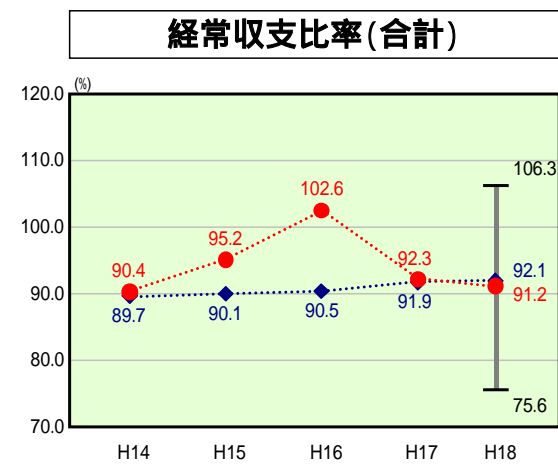


# 歳出比較分析表(平成18年度普通会計決算)

大分県 佐伯市

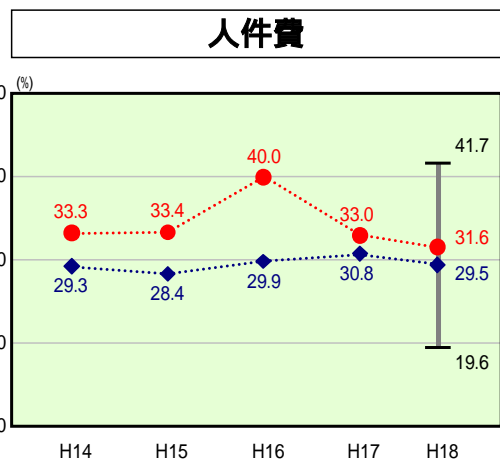
## 経常収支比率の分析



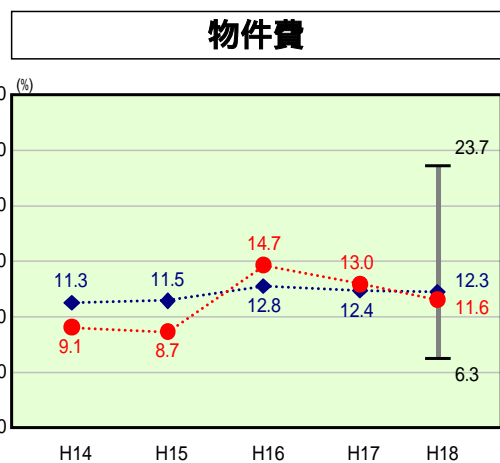
当該団体値 ●  
類似団体内平均値 ◆  
類似団体内最大値 ▮  
類似団体内最小値 ⊥

人口	82,588人(H19.3.31現在)
面積	903.40 km <sup>2</sup>
歳入総額	45,573,011千円
歳出総額	44,120,753千円
実質収支	1,223,405千円

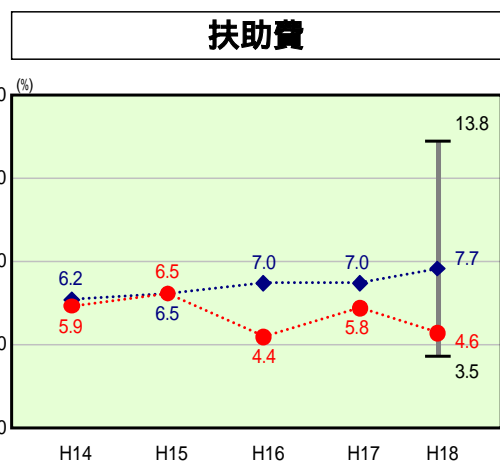
H18類似団体内順位 44/127  
全国市町村平均 90.3  
大分県市町村平均 92.5



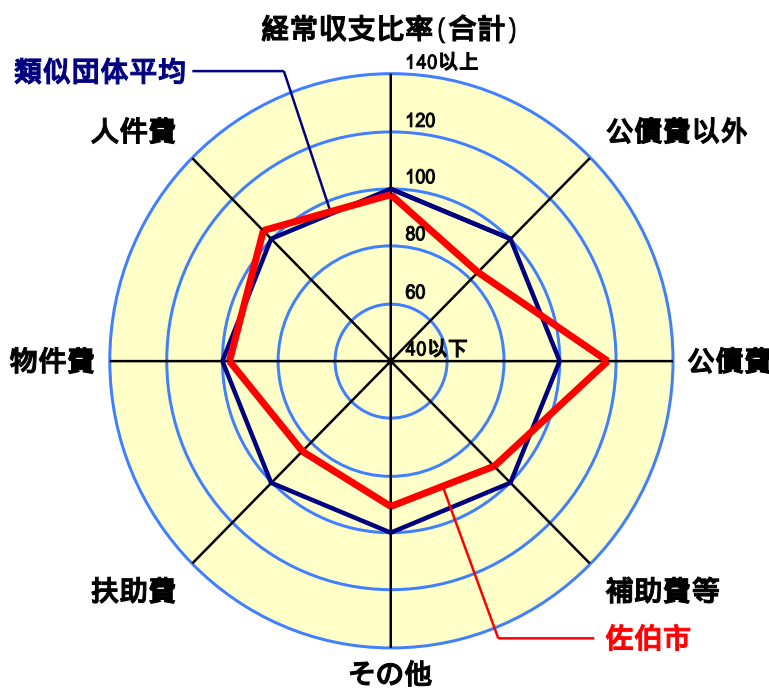
H18類似団体内順位 91/127  
全国市町村平均 28.2  
大分県市町村平均 33.0



H18類似団体内順位 52/127  
全国市町村平均 12.9  
大分県市町村平均 11.6



H18類似団体内順位 6/127  
全国市町村平均 8.6  
大分県市町村平均 7.9



- 本レーダーチャートは、当該団体と類似団体平均値より算出した偏差値をもとにチャート化したものである。(偏差値は平均を100としている。)
- 当該団体の八角形が平均値の八角形より内側にあるほど、歳出抑制等により財政構造に弾力性があることを示している。
- 類似団体とは、人口および産業構造等により全国の市町村を35のグループに分類した結果、当該団体と同じグループに属する団体を言う。

### 分析欄

**経常収支比率** 類似団体の上位約3分の1に位置しており、合併年度の平成16年度から年々数値も低下している。今後も行財政改革に沿った財政健全化に努める。

**人件費** 行財政改革に沿った人員削減を推進しており、結果として年々減少している。今後も人件費の削減を財政健全化の柱の一つとして推進していく。

**物件費** 合併年度の平成16年度から年々数値も低下している。今後も行財政改革に沿って支出の抑制を図る。

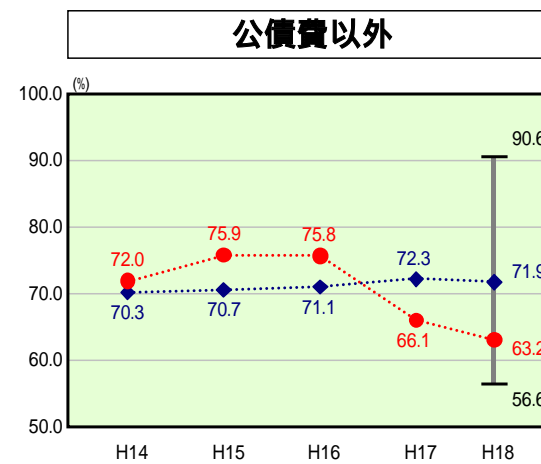
**扶助費** 類似団体内順位は6位と上位ながら、生活保護費等抑制が効きにくい支出があることから、結果として支出は増加傾向にある。今後は、市が単独で実施している扶助費の見直し、調整をすることにより経費の抑制を図る。

**公債費以外** 類似団体内順位は7位と上位に位置している。且つ合併年度の平成16年度から年々数値も低下している。今後も行財政改革に沿って支出の抑制を図る。

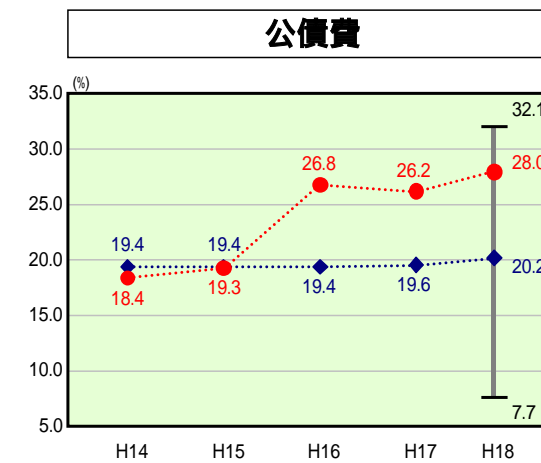
**公債費** 平成16年度以降上昇傾向にある。原因としては合併前に借り入れた起債の元金償還が始まったことがあげられる。今後は行財政改革に則り投資的事業を見直すことにより起債の借入れを抑え、公債費の抑制を図る。

**補助費等** 類似団体内順位も上位であり、支出は抑制されていると言える。今後は市単独の補助金の見直し等によりさらなる抑制に努める。

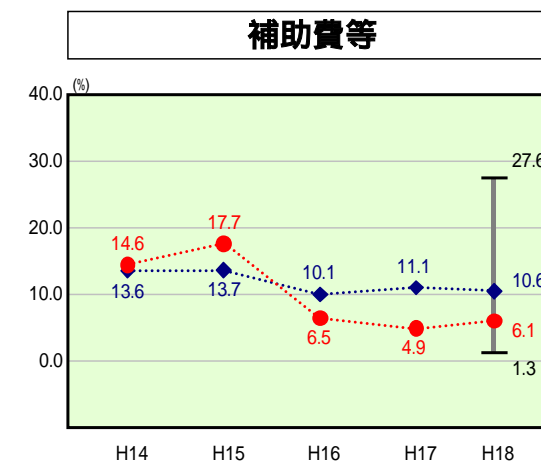
**その他** 施設の整理統合による維持補修費の抑制、公営企業会計の料金見直し等による繰出金の抑制等により、削減に努める。



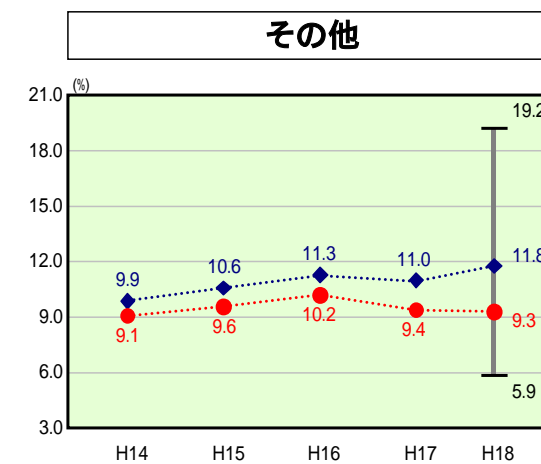
H18類似団体内順位 7/127  
全国市町村平均 70.5  
大分県市町村平均 70.9



H18類似団体内順位 121/127  
全国市町村平均 19.8  
大分県市町村平均 21.6



H18類似団体内順位 27/127  
全国市町村平均 10.2  
大分県市町村平均 5.8



H18類似団体内順位 22/127  
全国市町村平均 10.6  
大分県市町村平均 12.6