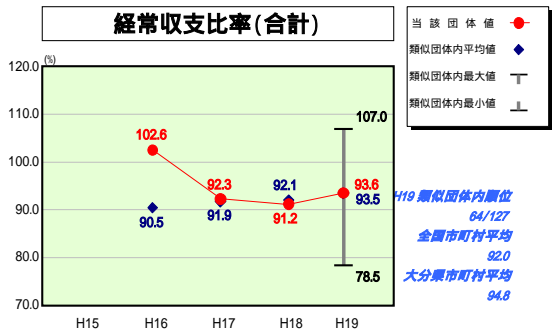
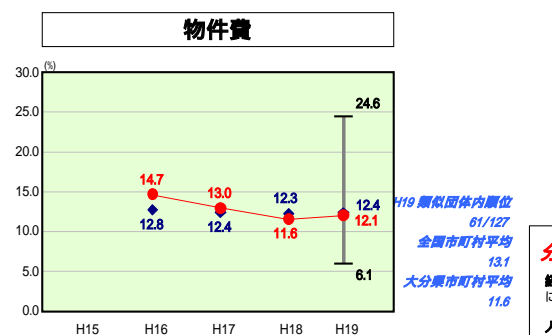
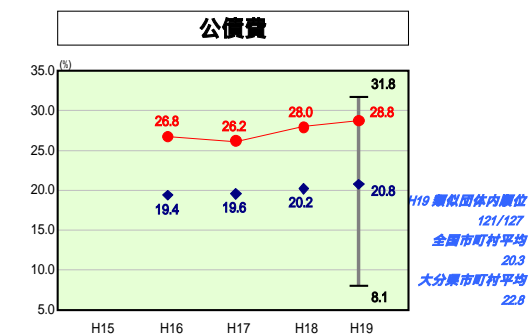
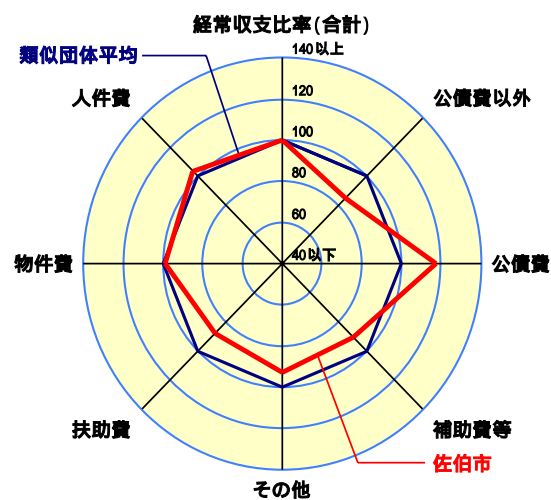
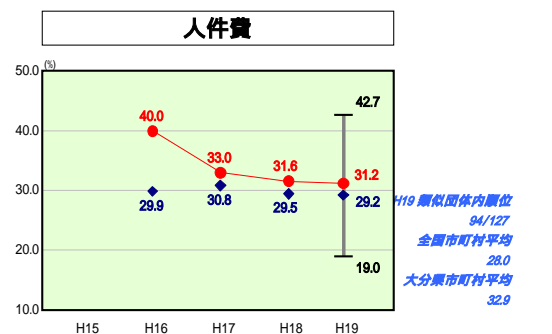
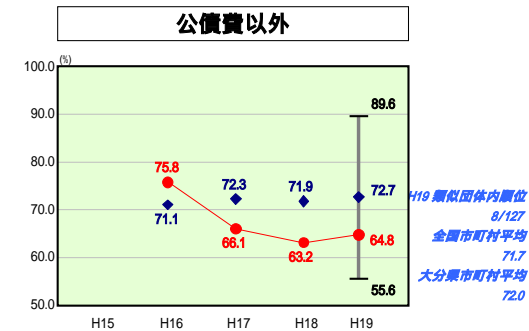


### 経常収支比率の分析



|      |                        |
|------|------------------------|
| 人口   | 81,709人(H20.3.31現在)    |
| 面積   | 903.44 km <sup>2</sup> |
| 歳入総額 | 41,384,970千円           |
| 歳出総額 | 40,524,363千円           |
| 実質収支 | 758,698千円              |



- 本レーダーチャートは、当該団体と類似団体平均値より算出した偏差値をもとにチャート化したものである。(偏差値は平均を100としている。)
- 当該団体の八角形が平均値の八角形より内側にあるほど、歳出抑制等により財政構造に弾力性があることを示している。
- 類似団体とは、人口および産業構造等により全国の市町村を35のグループに分類した結果、当該団体と同じグループに属する団体を言う。

#### 分析欄

**経常収支比率** 順位的には類似団体の中位に位置しており、数値自体も類似団体のほぼ平均である。今後も行財政改革に沿った財政健全化に努める。

**人件費** 行財政改革に沿った人員削減を推進している。今後も人件費の削減を財政健全化の柱の一つとして推進していく。

**物件費** 順位的には類似団体の中位に位置しており、数値自体も類似団体のほぼ平均である。今後も行財政改革に沿って支出の抑制を図る。

**扶助費** 類似団体内順位は11位と上位ながら、生活保護費等抑制が効きにくい支出があることから、結果として支出は増加傾向にある。今後は、市が単独で実施している扶助費の見直し、調整をすることにより経費の抑制を図る。

**公債費以外** 類似団体内順位は8位と上位に位置しており、支出は抑制されていると言える。今後も行財政改革に沿って支出の抑制を図る。

**公債費** 平成17年度以降上昇傾向にある。原因としては合併前に借り入れた起債の元金償還が始まったことがあげられる。今後は行財政改革に則り投資的事業を見直すことにより起債の借り入れを抑え、公債費の抑制を図る。

**補助費等** 類似団体内順位も上位であり、支出は抑制されていると言える。今後は市単独の補助金の見直し等によりさらなる抑制に努める。

**その他** 施設の整理統合による維持補修費の抑制、公営企業会計の料金見直し等による繰出金の抑制等により、削減に努める。

