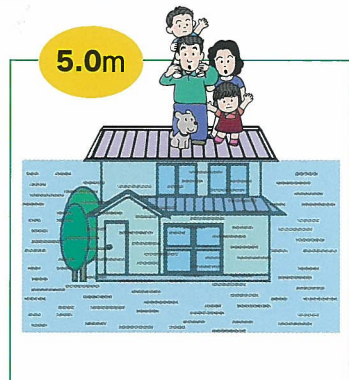
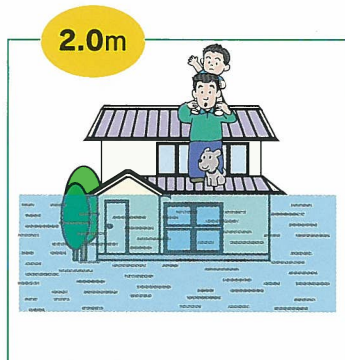
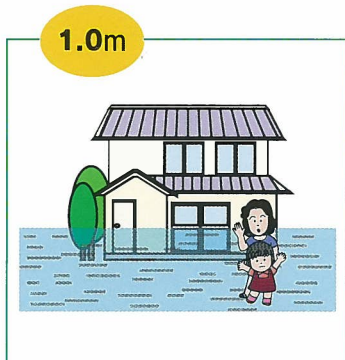
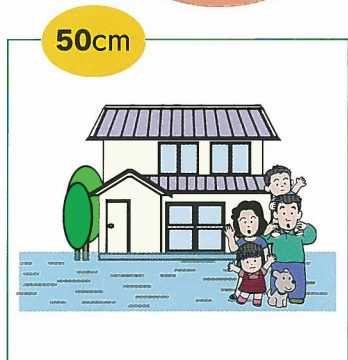


洪水時の対応

洪水から避難する時のポイント

浸水の目安

浸水の深さをあなたの家とくらべると・・・



注意すること

洪水は河川の氾濫だけではありません。地盤の低いところには水が流れてきます。近くの土地の低いところは知っておこう

1 はき物



4 足元に注意



2

ロープでつながって



3

歩ける深さ



5

子供やお年寄りを安全に



早めの避難とその決断

NTT災害用伝言ダイヤルを活用する

利用方法について
171をダイヤルし、
利用ガイダンスに従
って、伝言の録音・再
生ができます。



自主防災組織を作りましょう。

規模の大きな大災害のときは、交通網・通信網が寸断され、各地で災害が発生し、すぐには救援が向かえないことが起こります。そんなとき頼りになるのは住民自身が自発的につくる自主防災組織です。「自分たちの地区は自分たちで守る」という気持ちで自主防災組織の取り組みを進めていきましょう。