

令和6年度

決算報告

大切なお知らせだよ!



令和6年度の佐伯市の決算がまとまりました。市民の皆さんから納めていただいた税金や、国・県からの補助金などがどのように使われたかをお知らせします。

普通会計 歳入(収入) **467.8億円**
前年度比 3.1% (14.8億円) 減

普通会計

佐伯市では一般会計、情報ネットワーク施設事業特別会計及び飲料水供給事業特別会計で構成。ほかの自治体との比較などのため用いられる会計区分です。

市債 29.8億円 6.4%

社会資本整備などのために
借り入れるお金

国庫・県支出金
113.1億円 24.2%

社会保障や教育などの使い方を
決めて、国や県から交付されるもの

譲与税など 29.0億円 6.2%

国が徴収した国税から市町村へ
譲与されるものなど

その他 55.8億円 12.2%

維持補修費、補助金、積立金、
投資出資貸付金

繰出金 41.5億円 9.0%

特別会計などへ支出する経費

物件費 65.4億円 14.3%

消費的な費用
(人件費・扶助費を除く)

災害復旧事業費
6.9億円 1.5%

災害復旧のための経費

普通建設事業費 60.7億円 13.2%

道路や公共施設の新設・建築などの
建設事業の経費

市税 76.8億円 16.4%

市民税や固定資産税など

使用料など 57.2億円 12.2%

公共施設の使用料や寄附金、
繰入金など

地方交付税 161.9億円 34.6%

市町村が等しく行政サービスを提供
するために国から交付されるもの

普通会計 歳出(支出) **459.0億円**
前年度比 2.5% (11.7億円) 減

人件費 76.1億円 16.6%

市職員の給与や退職金
などの経費

扶助費 89.0億円 19.4%

高齢者福祉や社会福祉
などの経費

公債費 63.6億円 13.8%

市の借入金(市債)の返済費用

決算のポイント

8億4,513万円の黒字決算

形式収支

467億8,323万円(歳入)
- 459億 223万円(歳出)

8億8,100万円

実質収支

8億8,100万円(形式収支)
- 3,587万円(翌年度へ繰り
越すべき財源)

8億4,513万円

歳入は前年度比
3.1%減

市税が減少し、財政調整基金などの取崩しも減少したことにより、自主財源は5億4,391万円減収となりました。

地方交付税は5,794万円減少し、国県支出金も8億4,682万円減少したことにより、依存財源は9億4,094万円減収となりました。

歳入全体では14億8,485万円の減収となりました。

歳出は前年度比
2.5%減

義務的経費は人件費、扶助費、公債費がそれぞれ減少し、9億1,392万円の減額となりました。

投資的経費は普通建設事業費が減少したものの、災害復旧事業費の増加により、2億907万円の増額となりました。

歳出全体では、11億7,228万円の減額となりました。

財政の指標

区分	令和4年度	令和5年度	令和6年度	類似団体平均(R5)
経常収支比率	94.5%	95.5%	94.9%	92.3%
将来負担比率	負担なし	負担なし	負担なし	10.0%
実質公債費比率	9.7%	10.0%	10.1%	6.7%

※経常収支比率とは...

市税や地方交付税などの使い道を決められていない歳入が、義務的経費(人件費・扶助費・公債費)など経常的な支出にどのくらい使われたかを表す比率。この数値が低いほど、財政にゆとりがあります。

※将来負担比率とは...

借入金の残高など、自治体が将来負担する必要がある実質的な負債額が、その自治体の財政の大きさに占める割合を示したものの。この数値が低いほど将来的に財政が圧迫されにくいといえます。

※実質公債費比率とは...

自治体の実質的な借金が財政規模に占める割合。25%を超えると早期の健全化を求められます。

目的別歳出金額と主な事業

- 議会費..... 2億6,925万円
- 総務費..... 65億7,372万円
 - ふるさとさいき応援寄附金事業
- 民生費..... 150億5,535万円
 - 生活保護扶助事業
 - 障害福祉サービス費等給付事業
 - 私立保育所等運営事業
- 衛生費..... 33億4,231万円
 - さいきっ子医療費助成事業
- 労働費..... 1,542万円
- 農林水産業費..... 41億8,982万円
 - 漁協水産物加工処理施設整備事業
 - 林業・木材産業構造改革事業
- 商工費..... 10億9,750万円
 - 企業立地助成金事業
- 土木費..... 36億7,913万円
 - 道路新設改良単独事業
- 消防費..... 17億6,392万円
 - 消防通信システム共同整備事業
- 教育費..... 27億7,774万円
 - 学校給食費負担軽減事業(物価高騰対応)
- 災害復旧費..... 6億8,914万円
- 公債費..... 63億5,615万円
- 諸支出金..... 9,278万円

基金(預金)の残高

202億9,270万円

◀令和4年度▶

192億1,653万円

◀令和5年度▶

189億9,037万円

◀令和6年度▶

市債(市の借金)の残高

460億7,075万円

427億4,643万円

395億 207万円

※財政調整基金、減債基金、その他基金の合算額を表しています。

会計別決算収支の状況

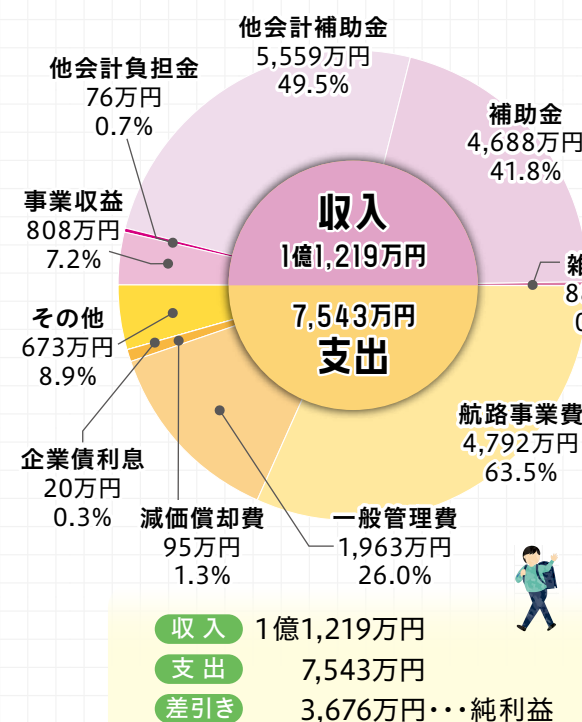
(単位:千円)

	歳入総額	歳出総額	歳入歳出差引額	翌年度繰越財源	実質収支額
一般会計	46,569,283	45,688,283	881,000	35,873	845,127
国民健康保険(事業)	8,515,487	8,503,966	11,521	0	11,521
国民健康保険(直診)	119,928	119,928	0	0	0
後期高齢者医療	1,479,875	1,477,199	2,676	0	2,676
介護保険	9,698,107	9,697,299	808	0	808
介護予防支援事業	33,260	33,260	0	0	0
情報ネットワーク施設事業	587,023	587,023	0	0	0
飲料水供給事業	30,958	30,958	0	0	0
合 計	67,033,921	66,137,916	896,005	35,873	860,132

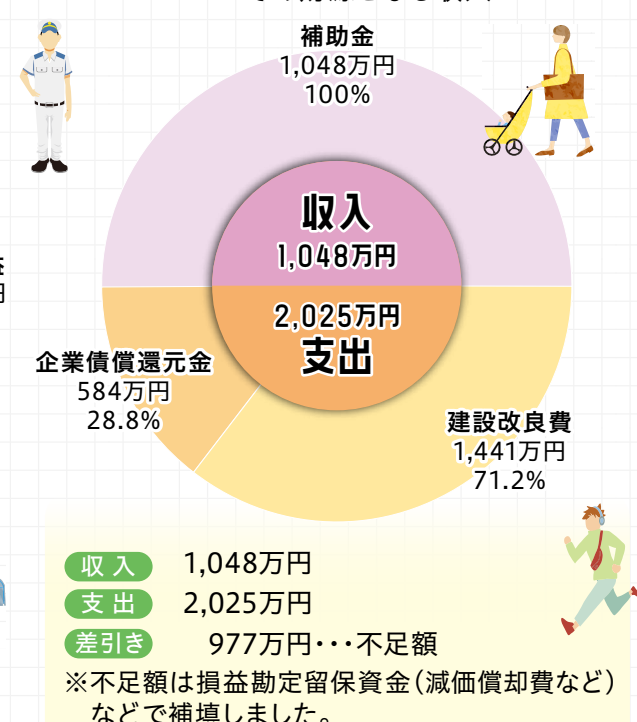
【問い合わせ】普通会計・特別会計決算について:財政課 財政係(本庁舎5階85番窓口) ☎ 22-4592

企業会計の決算状況

●収益的収支…経営活動に伴う収入と支出



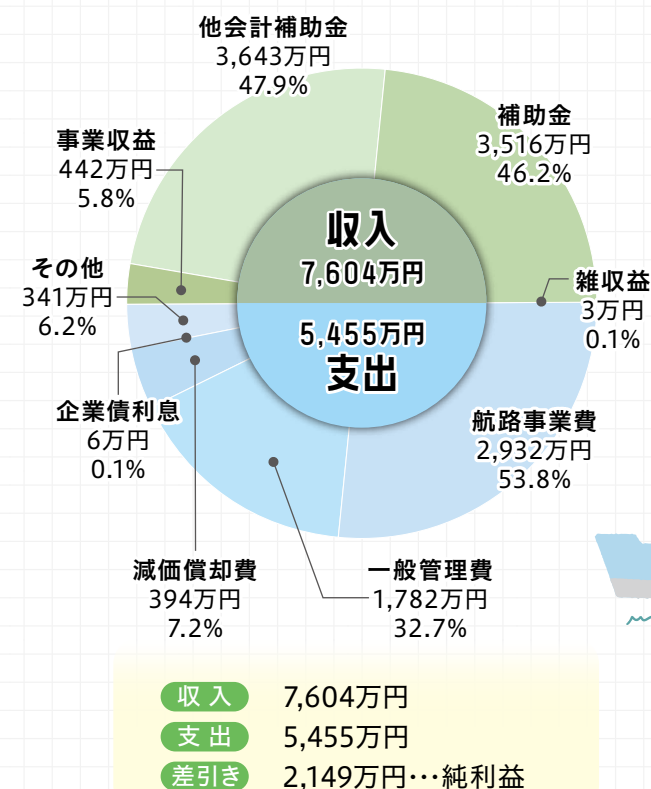
●資本的収支…施設の整備や拡充に係る支出とその財源となる収入



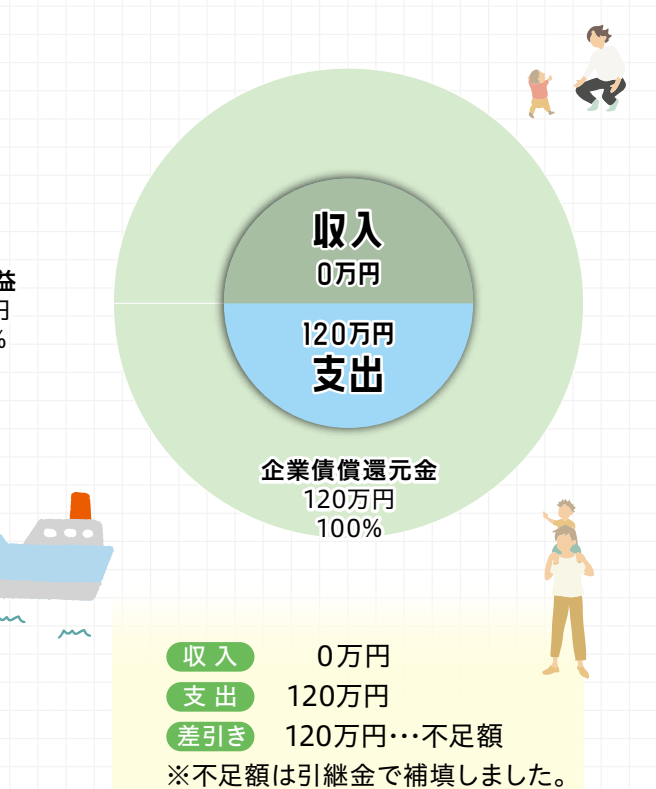
【問い合わせ】大島航路事業会計について:地域振興課 離島航路係(大島航路事務所) ☎ 22-5711

蒲江・深島航路事業会計

●収益的収支…経営活動に伴う収入と支出



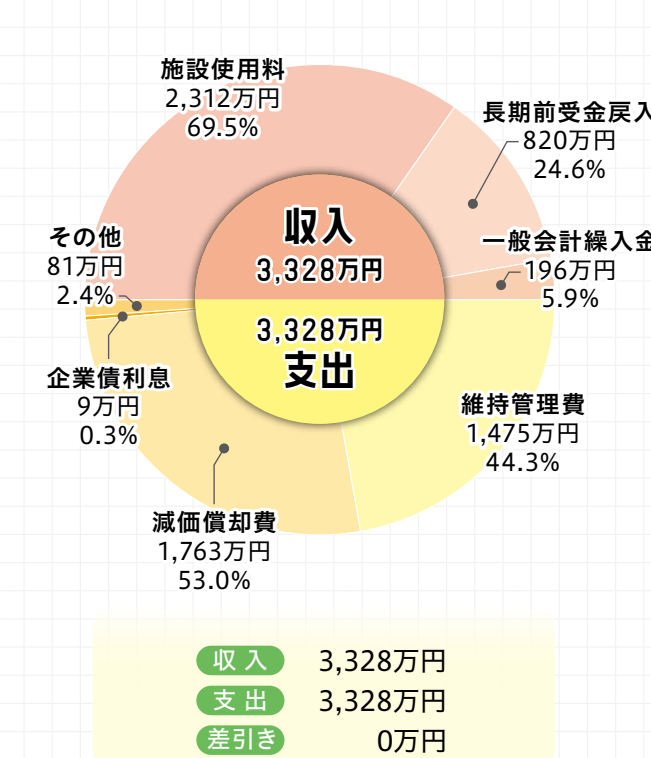
●資本的収支…施設の整備や拡充に係る支出とその財源となる収入



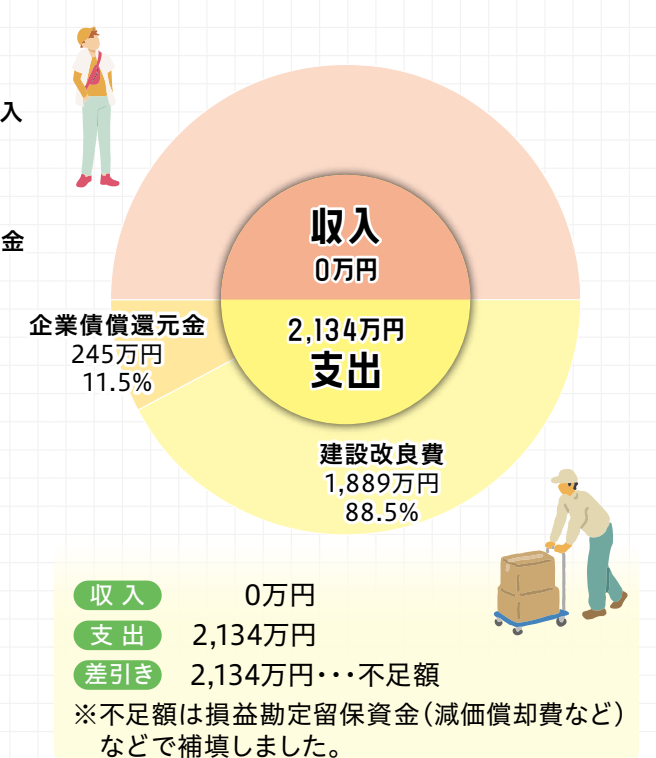
【問い合わせ】蒲江・深島航路事業会計について:地域振興課 離島航路係(蒲江・深島航路事務所) ☎ 42-1188

地方卸売市場事業会計

●収益的収支…経営活動に伴う収入と支出



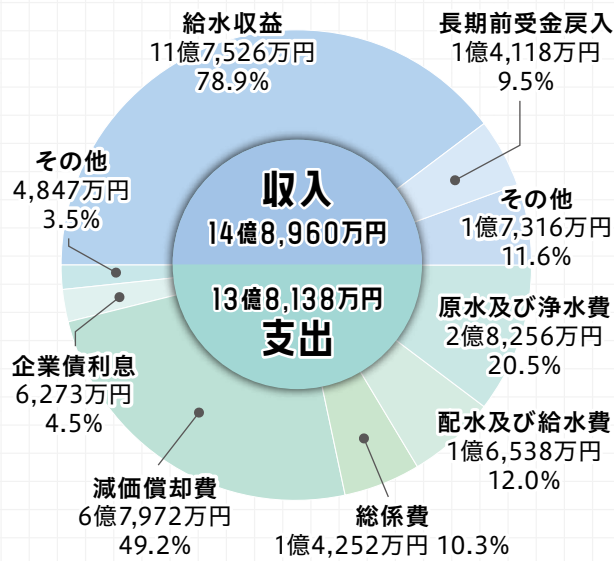
●資本的収支…施設の整備や拡充に係る支出とその財源となる収入



【問い合わせ】地方卸売市場事業会計について:水産課 水産振興係(本庁舎3階62番窓口) ☎ 22-3226

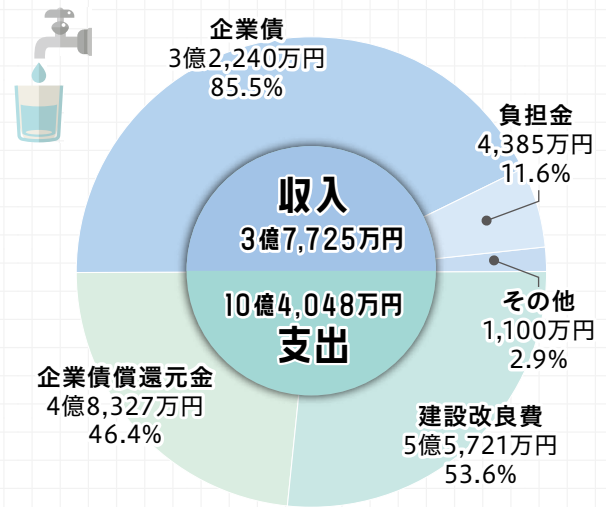
水道事業会計

●収益的収支…経営活動に伴う収入と支出



収入 14億8,960万円(対前年度比 3,754万円減)
 支出 13億8,138万円(対前年度比 1,867万円増)
 差引き 1億0,822万円…純利益

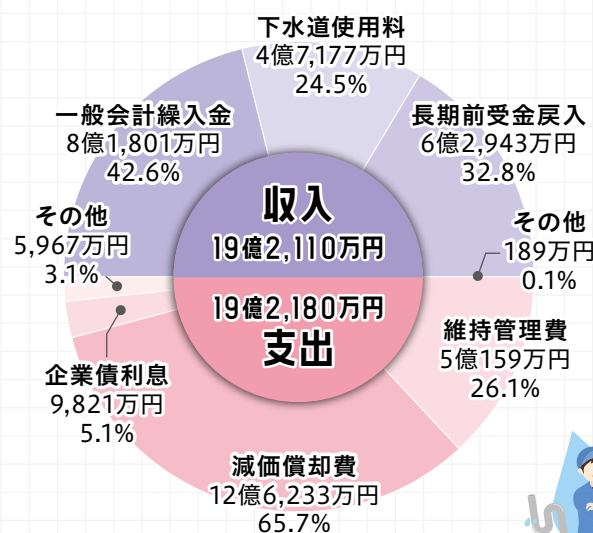
●資本的収支…施設の整備や拡充に係る支出とその財源となる収入



収入 3億7,725万円
 支出 10億4,048万円
 差引き 6億6,323万円…不足額
 ※不足額は損益勘定留保資金(減価償却費など)などで補填しました。

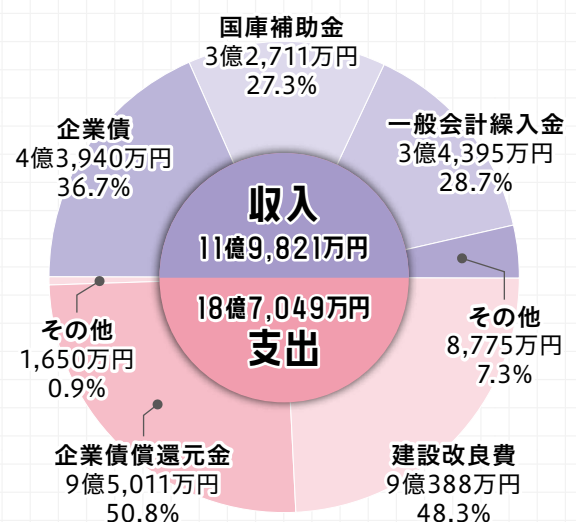
下水道事業会計

●収益的収支…経営活動に伴う収入と支出



収入 19億2,110万円(対前年度比 6億9,265万円増)
 支出 19億2,180万円(対前年度比 6億9,336万円増)
 差引き 70万円…当年度純損失
 ※農業集落排水事業特別会計などの統合のため収入と支出がともに増加しました。

●資本的収支…施設の整備や拡充に係る支出とその財源となる収入



収入 11億9,821万円
 支出 18億7,049万円
 差引き 6億7,228万円…不足額
 ※不足額は損益勘定留保資金(減価償却費など)などで補填しました。