

# 佐伯市家庭ごみの分け方・出し方

分別表を参照のうえ、正しく分別して収集日の朝8時30分までに出しましょう。

## 燃えるごみ

● **生ごみ類** 残飯・野菜くず・貝殻など  
(水気を切って)

● **繊維類** ぬいぐるみ・紙おむつ(汚物はトイレに流す)・リサイクルできない衣類・紙類など


● **プラスチック類**  
製品 おもちゃ・バケツ・CD・DVD など  
容器 シャンプー・ソースなどのボトル・洗剤容器・食品トレー・レジ袋・発泡スチロール・緩衝材など

● **その他** テープ・アルミホイル・ラップ・靴・カバン・ペット砂・使い捨てカイロ・保冷剤・花火(1日水につける)など



食用油  
(布などにしみこませて出す)

使い捨てライター  
(ガスを出し切り1日水につける)



少量の庭木の剪定小枝、草類  
●土を落として乾かす  
●長さ60cm以下、直径10cm以下に切って束ねる

### 出し方

指定ごみ袋に入れる



●指定ごみ袋以外は収集しません。

## 燃えないごみ

### 出し方

指定ごみ袋に入れる



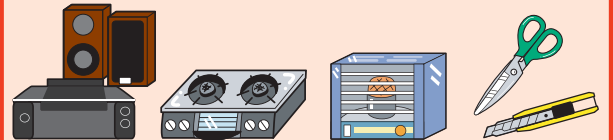
●指定ごみ袋以外は収集しません。  
●指定ごみ袋に入らない布団などは、1つにつき30円分の指定ごみ袋(ごみは入れないで)をつけてください。

● **家電製品** 電子レンジ・プリンター・空気清浄機・ストーブ(灯油・電池を抜いて)・スピーカー  
※テレビ・エアコン・冷蔵庫・洗濯機は燃えないごみには出せません。

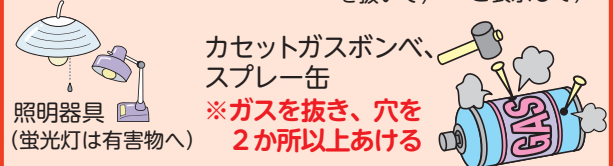
● **陶磁器類** 茶碗・皿・花瓶など  
● **ガラス類** ガラス製食器・鏡・割れたビンなど(「キケン」と表示して)

● **金属類** フライパン・鍋・針金のハンガー・金属のキャップ・カセットガスボンベ・その他の金属スプレー缶(ガスを抜き、穴を2か所以上あける)

● **繊維類** 布団・カーテン  
● **その他** 袋に入らない木製品・プラスチック製品(3段ボックス・衣装ケース)など



スピーカー・ガスレンジ台(電池を抜いて) ストープ(灯油・電池を抜いて) はさみ・刃物(「キケン」と表示して)



カセットガスボンベ、スプレー缶  
※ガスを抜き、穴を2か所以上あける  
(蛍光灯は有害物へ)



**自転車は粗大ごみです**

## 有害物



水銀式体温計

アルカリ電池  
マンガン電池

蛍光灯・蛍光管  
(本体からはずし購入時の箱などに入れる)

### 出し方

燃えるごみの収集日に燃えるごみと分けて出す。



### 注意

- 電球、LED蛍光灯などは燃えないごみとして出してください。
- 充電式電池やボタン電池は収集しません。(回収協力店や販売店におたずねください。)

充電式電池を使用している製品(加熱式たばこ、ハンディ扇風機など)は、火災の原因になるので絶対に集積所へ出さないでください。

※この分別表に記載のない家庭ごみについては、佐伯市公式ホームページ「ごみ出し早見表」や佐伯市公式LINE「ごみ分別チャットボット機能」をご利用ください。



←ごみ出し早見表



←佐伯市公式LINE

## 布類 (資源物)

### 対象物

- 衣類及び布類全般 (めん100% 以外を含む)
- ※汚れ・破れがないもの

### 出し方

透明または半透明の袋 (20~45ℓ) に入れる



衣類は古着として、布や一部の衣類はウエスとして再利用されます。

- 次のものは出せません。

### 注意



布団 カーテン じゅうたん クッション ぬいぐるみ  
はんでん・わた入れ・下着・合羽・水着・帽子・手袋 等

## 紙類 (資源物)

### 対象物

- 新聞
- ダンボール
- その他の紙類
- ※汚れていないもの

### 出し方

3品目を混ぜないで別々にひも等で十字にしぼる



### 雨の日の出し方

3品目を混ぜないで別々に透明または半透明の袋に入れる



### 新聞

折込チラシも一緒に

### ダンボール

断面が になっているもの

### その他の紙類

本類・紙製の箱・カレンダーなど

- 次のものは出せません。

### 注意

- マルチパック (缶ビール等の6缶パック)
- 袋に入ったままの冊子
- 発泡スチロール付のもの
- コーティングしたもの
- 写真・銀紙・油紙・カーボン紙・レシート 等



## 飲食用ビン・カン・ペットボトル (資源物)

### 対象物

- 飲食物が入って販売されていた容器

### 出し方

透明または半透明の袋 (20~45ℓ) に入れる



### 飲食用ビン・カン・ペットボトルを出す前のお願い

- ①キャップや栓をはずす。
- ②ペットボトルはラベルをはずす。
- ③中を水で洗う。
- ④容器をつぶさずに袋へ入れる。  
※金属製のキャップ等は「燃えないごみ」。  
※ペットボトルのキャップ・ラベルは「燃えるごみ」へ。



### 注意

- 次のものは出せません。
- 中身が入ったままのもの
- 汚れのひどいもの
- 食物油の容器
- ソースやタレの容器
- 工作などで加工したもの

## 小型家電 (資源物)

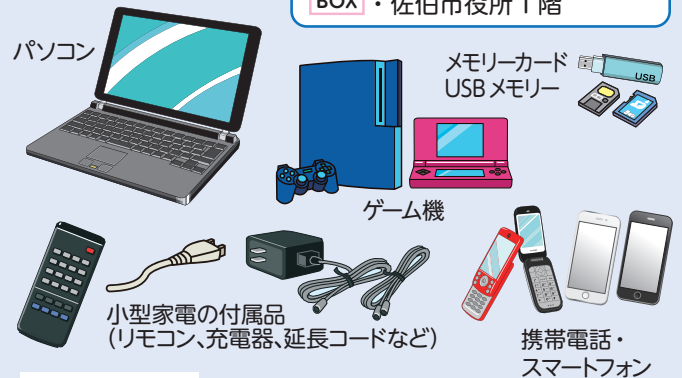
### 対象物

- パソコン
- スマートフォンなどの小型家電

### 出し方 (拠点回収)

下記の場所で無料回収しています

- 窓回収: エコセンター番匠
- 窓回収: 各振興局の窓口
- 回収BOX: 和楽1階
- 回収BOX: 佐伯市役所1階



詳しくは  
← 佐伯市ホームページ  
「小型家電の分け方・出し方」

ペットボトルのキャップは以下の場所で回収もしています。  
●市役所本庁舎・和楽・エコセンター番匠・各振興局  
※ラベルやペットボトルは回収しません。

# 粗大ごみ・多量ごみ

## 注意

●粗大ごみや一時的に出る多量のごみは集積所に出せません。

### 1 エコセンター番匠へ自己搬入する

重量に応じて料金が必要

※原則、本人や家族以外の者による代理搬入はできません。  
※佐伯市外のごみは持ち込めません。

●搬入場所：エコセンター番匠（佐伯市東浜 1-38）

●搬入時間：月曜日～土曜日（祝日含む）  
8:45～16:30

※ただし、12月31日～1月3日は持ち込みできません。

●ごみ処理料金 50円/10kg

※産業廃棄物は受け入れません。（一部除く。）

●お願い：持ち込みの際は正しく分別してください。

●注意：自分で手降ろしてください。  
（ダンプ車でも手降ろしです。）  
搬入できる車両の長さは6m以内です。

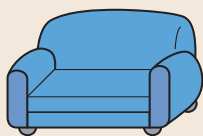
●お問い合わせ：エコセンター番匠

☎ 22-5650

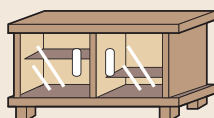
令和6年4月  
から自転車は  
「粗大ごみ」で  
出してください



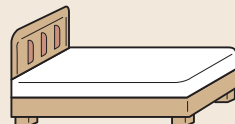
自転車  
（電動アシスト自転車は  
バッテリーをはずす）



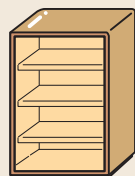
ソファ




サイドボード



ベッド・スプリングマット



本棚



大型家具



引っ越しなどで  
多量に出たごみ  
※必ず分別してください

じゅうたん  
（ロール式）

フロアマット  
（折りたためないもの）




### 2 市に戸別収集（予約制）を依頼する

家屋内での作業はできません

#### 【粗大ごみ戸別収集（一度に2点まで）】

戸別収集予約の電話をして  
『粗大ごみシール』（1枚500円）  
を貼り付けて出す。



※1点につきシールを  
1枚貼ってください。

#### 【予約方法】

- ①収集希望日の7日前までに東浜収集センターへ予約の電話をする。
- ②氏名・住所・電話番号・品名を伝え、「収集日」と「排出場所」を確認する。
- ③粗大ごみシールを貼って、「収集日」の朝8時30分までに「排出場所」へ出す。

#### 【多量ごみ戸別収集】

戸別収集予約の電話をして、当日収集に立ち会い、現金で支払う。

#### 多量ごみ収集料金（処理料金を含む）

- ◆軽四トラック1台… 3,300円
- ◆中型トラック1台… 8,800円
- ◆大型トラック1台… 18,700円

●予約先：東浜収集センター

☎ 23-2386

●受付時間：月曜日～金曜日（祝日を除く）

8:30～17:00 ※12:00～13:00 除く

### 3 市内許可業者に収集を依頼する

家屋内での作業が依頼可能です

※料金については各許可業者へおたずねください。  
市内許可業者一覧は下記ホームページをご覧ください。



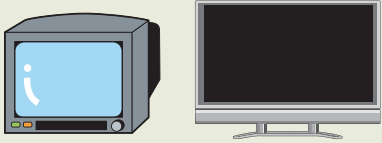
佐伯市ホームページ

「多量ごみや粗大ごみの運搬・  
処理について」

※令和6年4月1日から公開  
市内許可業者の一覧もこちらから

# 家電リサイクル法対象品

●次のものはメーカー回収が義務づけられているので、市では収集・処理できません。



テレビ(ブラウン管・液晶・プラズマ式)



エアコン

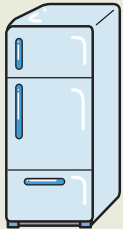


冷蔵庫




衣類乾燥機

※リサイクル料金は対象品目やメーカー等により異なるので、詳しくは、郵便局へおたずねください。



冷蔵庫



洗濯機

## 1. 新しい家電に買い替える場合や 家電を購入した販売店が市内にある場合

- ①市内の販売店に引取りを依頼する  
※料金については依頼する販売店へおたずねください。

## 2. 家にある古い家電を処分する場合や 家電を購入した販売店が市内にない場合

- ①自分で「指定引取場所(有限会社アサヒ産業)」へ運搬する  
※郵便局で家電リサイクル券の事前購入が必要です。
- ②市内許可業者へ運搬を依頼する  
※郵便局で家電リサイクル券の事前購入が必要です。  
※料金については依頼する許可業者へおたずねください。
- ③リネットジャパンリサイクル株式会社へ回収を依頼する



← 詳しい処分方法は、こちらをご覧ください

# 収集も受け入れもしないごみ

●次のものは収集も受け入れもできませんので、ご注意ください。※販売店や専門の処理業者へお問い合わせください。



自動車・自動車部品




タイヤ  
タイヤ付きホイール  
(ホイールのみは粗大ごみ)



バッテリー



廃油・オイル  
灯油・食用油  
(液体のもの)



バイク(原付含む)・  
スクーター・電動車いす



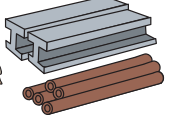
耐火金庫



ピアノ



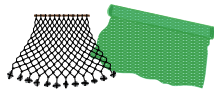
土・砂・石



建築廃材



農機具



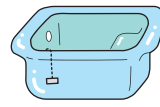
あみ(漁業用・農業用)



化学薬品・農薬  
殺虫剤等



医療系廃棄物



浴槽



液体のもの



中身の入った  
スプレー缶・ガスボンベ



ボタン電池の  
処分について  
はコチラ



充電式電池の  
処分について  
はコチラ



消火器の  
処分について  
はコチラ



# 事業系ごみ (一般廃棄物)

- 集積所には出せません。
- 事業活動に伴うごみでエコセンター番匠に搬入できるのは一部の燃えるごみ(紙類、木、生ごみ等)のみです。
- 産業廃棄物は搬入できないので、産業廃棄物処理業者などへ処分を依頼してください。

●ごみ処理料金  
100円/10kg



← 詳しくは  
コチラ