

人権を尊重するまちづくりのための中高生向けアンケート

令和7年12月

佐伯市

令和7年度 人権を尊重するまちづくりのための中高生向けアンケート

1 調査の内容

中高生の目線から人権問題についての意識や考えを調査することで、地域社会の人権教育に役立てる。誰もが「お互いを尊重する」まちづくりへ向けて、施策を充実させるための基礎資料とする。

2 調査の対象者

令和7年8月末時点の佐伯市内の中学生1,502名、高校生1,385名、合計2,887名を対象

3 調査期間

令和7年9月1日～30日

4 調査票の配布

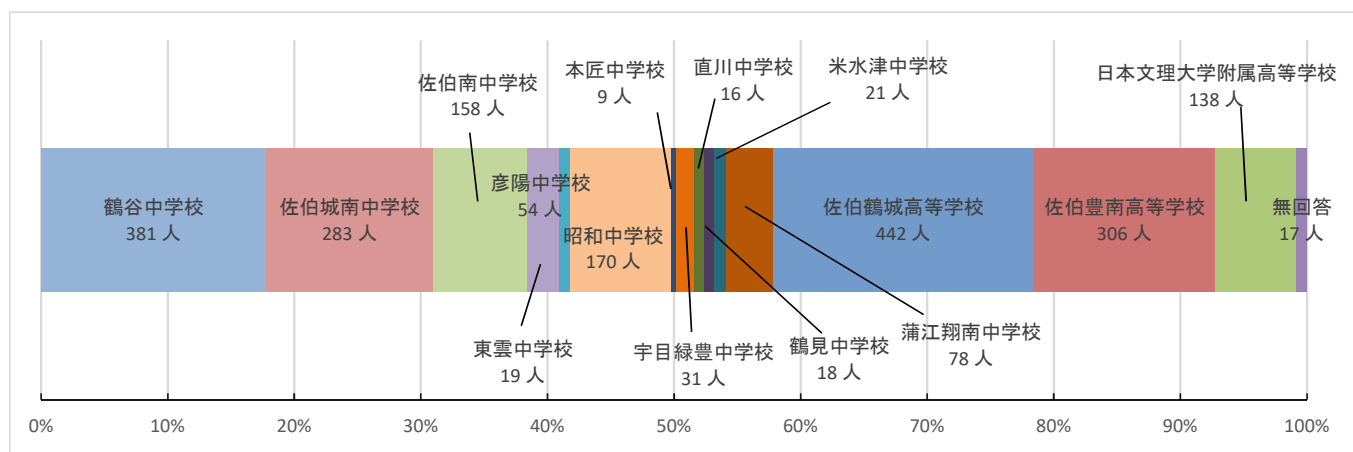
学校経由でアンケートチラシを配布、LoGoフォームにて回答

5 回収率

2,887名のうち、2,141名から回答があった。(回収率 74.2%)

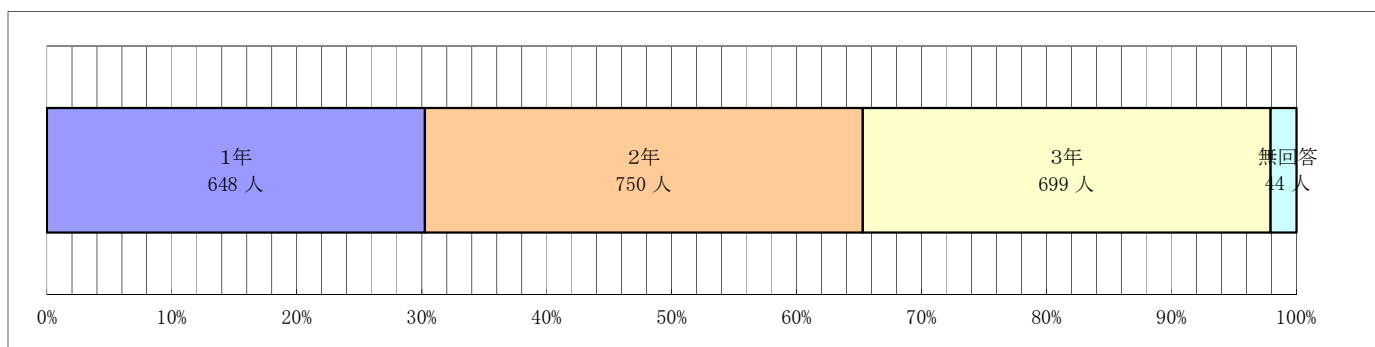
問1-1 あなたの学校は、次のうちどれですか。(○は1つ)

1 鶴谷中学校	381 人	17.8%	9 直川中学校	16 人	0.7%
2 佐伯城南中学校	283 人	13.2%	10 鶴見中学校	18 人	0.8%
3 佐伯南中学校	158 人	7.4%	11 米水津中学校	21 人	1.0%
4 彦陽中学校	54 人	2.5%	12 蒲江翔南中学校	78 人	3.6%
5 東雲中学校	19 人	0.9%	13 佐伯鶴城高等学校	442 人	20.6%
6 昭和中学校	170 人	7.9%	14 佐伯豊南高等学校	306 人	14.3%
7 本匠中学校	9 人	0.4%	15 日本文理大学附属高等学校	138 人	6.4%
8 宇目緑豊中学校	31 人	1.4%	16 無回答	17 人	0.8%



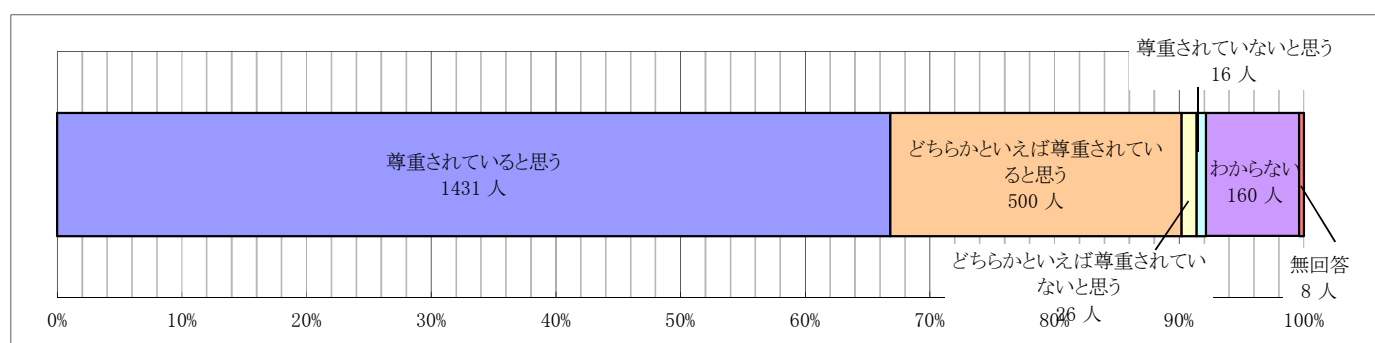
問1-2 あなたの学年は、次のうちどれですか。(○は1つ)

1 1年	648 人	30.3%
2 2年	750 人	35.0%
3 3年	699 人	32.6%
4 無回答	44 人	2.1%



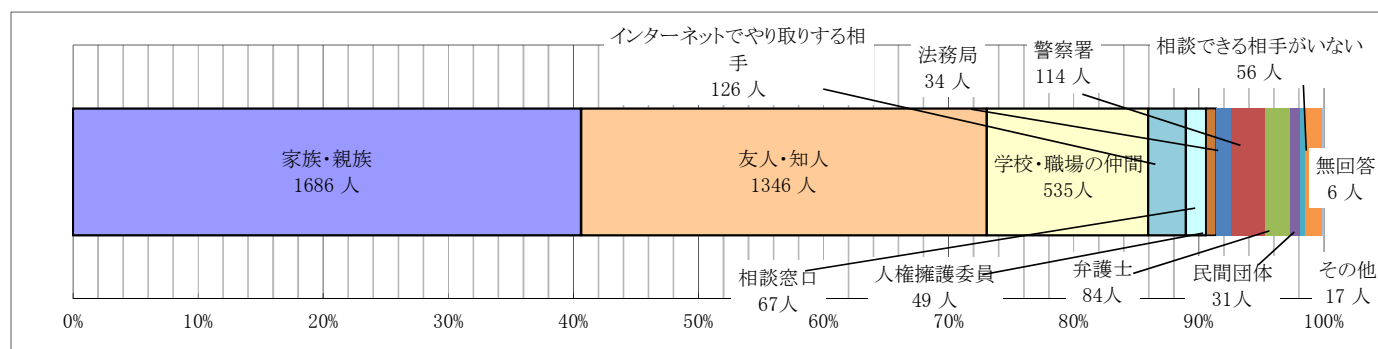
問2 基本的人権は侵すことのできない永久の権利として憲法で保障されていますが、あなたの人権は尊重されていると思いますか。(○は1つ)

1 尊重されていると思う	1431 人	66.8%
2 どちらかといえば尊重されていると思う	500 人	23.4%
3 どちらかといえば尊重されていないと思う	26 人	1.2%
4 尊重されていないと思う	16 人	0.7%
5 わからない	160 人	7.5%
6 無回答	8 人	0.4%



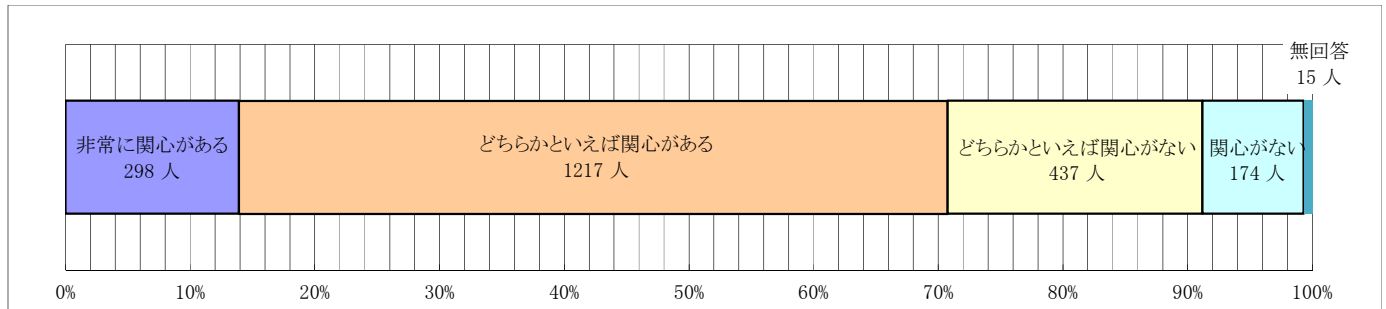
問3 あなたは、もし人権を侵害されたとしたら、誰に相談しますか。(○はいくつでも)

1 家族・親族	1686 人	78.7%	8 警察署	114 人	5.3%
2 友人・知人	1346 人	62.9%	9 弁護士(または弁護士会)	84 人	3.9%
3 学校・職場の仲間(先生、上司、部下、先輩、後輩を含む)	535 人	25.0%	10 NPO等の民間団体(大分被害者支援センターなど)	31 人	1.4%
4 インターネットですり取りする相手	126 人	5.9%	11 その他	17 人	0.8%
5 市役所や県庁の相談窓口	67 人	3.1%	12 相談できる相手がいない	56 人	2.6%
6 法務局	34 人	1.6%	13 無回答	6 人	0.3%
7 人権擁護委員	49 人	2.3%			



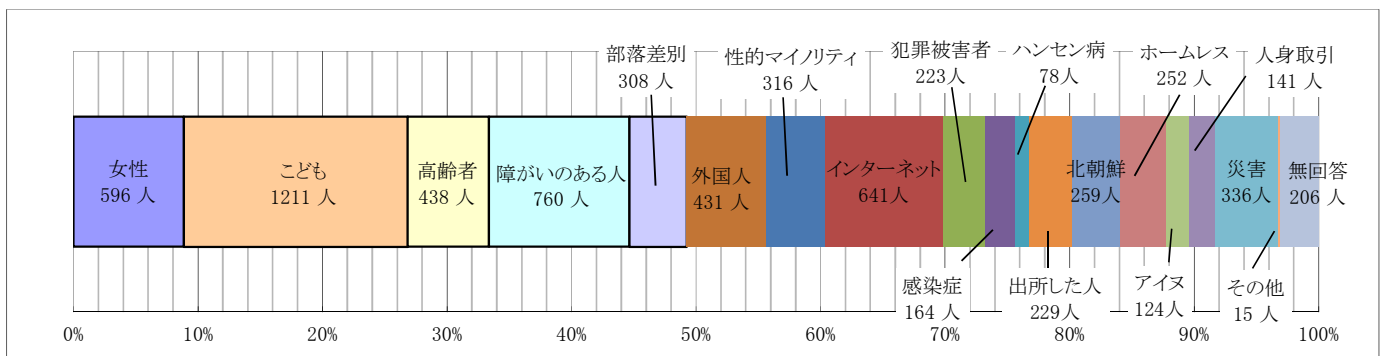
問4 あなたは、人権に関心がありますか。(〇は1つ)

1 非常に関心がある	298 人	13.9%
2 どちらかといえば関心がある	1217 人	56.8%
3 どちらかといえば関心がない	437 人	20.4%
4 関心がない	174 人	8.1%
5 無回答	15 人	0.7%



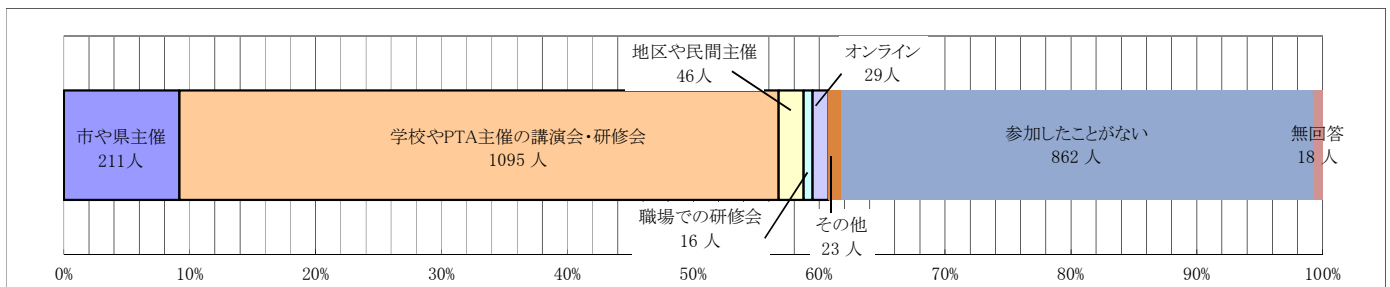
問5 日本における人権課題について、あなたの関心のあるのはどの課題ですか。(〇はいくつでも)

1 女性	596 人	27.8%	11 ハンセン病患者・元患者やその家族等	78 人	3.6%
2 こども	1211 人	56.6%	12 刑を終えて出所した人やその家族	229 人	10.7%
3 高齢者	438 人	20.5%	13 北朝鮮当局によって拉致された被害者やその家族等	259 人	12.1%
4 障がいのある人	760 人	35.5%	14 ホームレス	252 人	11.8%
5 部落差別	308 人	14.4%	15 アイヌの人々	124 人	5.8%
6 外国人	431 人	20.1%	16 人身取引	141 人	6.6%
7 性的マイノリティ	316 人	14.8%	17 震災等の災害に起因する人権問題	336 人	15.7%
8 インターネット上の人権侵害	641 人	29.9%	18 その他	15 人	0.7%
9 犯罪被害者やその家族	223 人	10.4%	19 無回答	206 人	9.6%
10 感染症	164 人	7.7%			



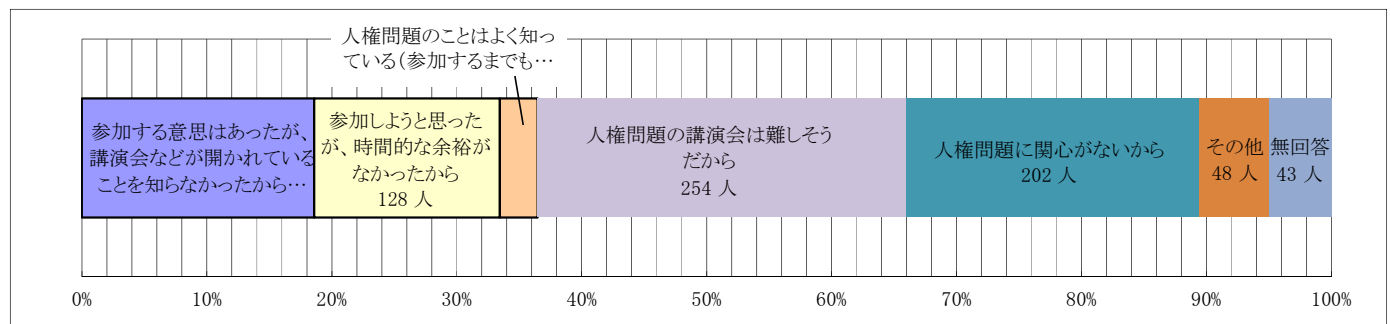
問6-1 あなたは過去5年間で、人権問題に関する次の講演会や研修会に参加したことがありますか。(〇はいくつでも)

1 市や県主催の講演会・研修会	211 人	9.9%
2 学校やPTA主催の講演会・研修会	1095 人	51.1%
3 地区の公民館等や民間主催の講演会・研修会	46 人	2.1%
4 職場での研修会	16 人	0.7%
5 オンライン・ウェビナーによる研修	29 人	1.4%
6 その他	23 人	1.1%
7 参加したことがない	862 人	40.3%
8 無回答	18 人	0.8%



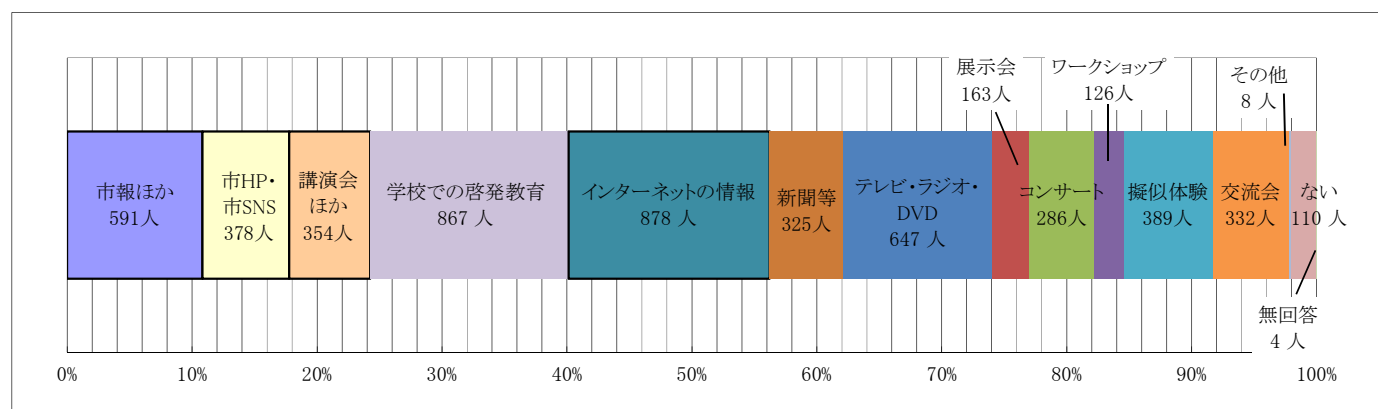
問6-2 講演会等に参加したことがない方にお尋ねします。その理由を挙げてください。(〇は1つだけ)

1 参加する意思はあったが、講演会などが開かれていることを知らなかったから	160 人	18.6%
2 参加しようと思ったが、時間的な余裕がなかったから	128 人	14.8%
3 人権問題のことはよく知っている(参加するまでもないと思う)から	26 人	3.0%
4 人権問題の講演会は難しそうだから	254 人	29.5%
5 人権問題に関心がないから	202 人	23.4%
6 その他	48 人	5.6%
7 無回答	43 人	5.0%



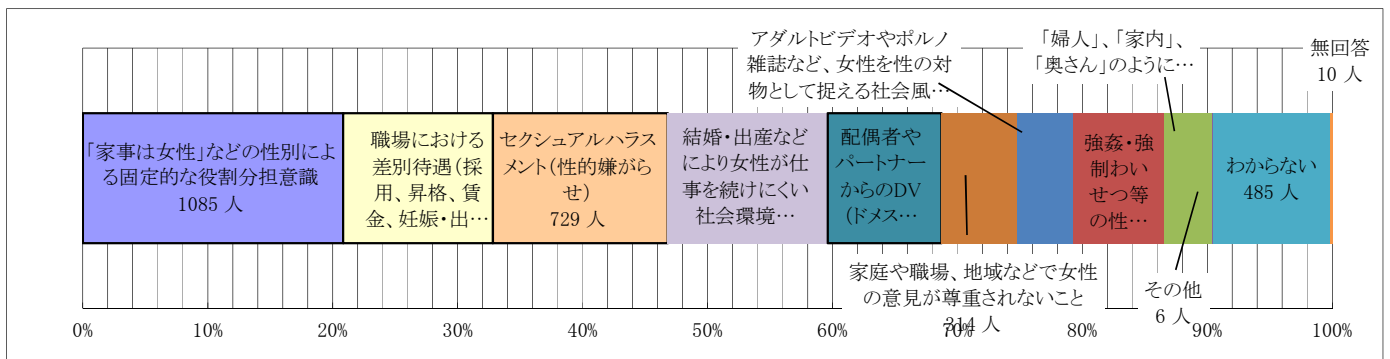
問7 あなたが人権の大切さを知るためにはどんな方法が良いと思いますか。(〇はいくつでも)

1 市報さいき、市が配布した冊子、パンフレット、ポスター	591 人	27.6%
2 市ホームページ・市公式SNS(LINE、X、Instagram、Facebook)	378 人	17.7%
3 講演会、シンポジウム、研修会(オンラインを含む)	354 人	16.5%
4 学校での啓発教育	867 人	40.5%
5 インターネットの情報	878 人	41.0%
6 新聞・書籍・雑誌の記事	325 人	15.2%
7 テレビ・ラジオ・DVD	647 人	30.2%
8 展示会(資料、写真等)	163 人	7.6%
9 コンサート、映画上映会	286 人	13.4%
10 ワークショップ(参加者による少人数の討論会や参加体験型学習等)	126 人	5.9%
11 高齢者や障がい者、妊婦等の擬似体験	389 人	18.2%
12 多様な立場の人が参加できる交流会	332 人	15.5%
13 その他	8 人	0.4%
14 ない	110 人	5.1%
15 無回答	4 人	0.2%



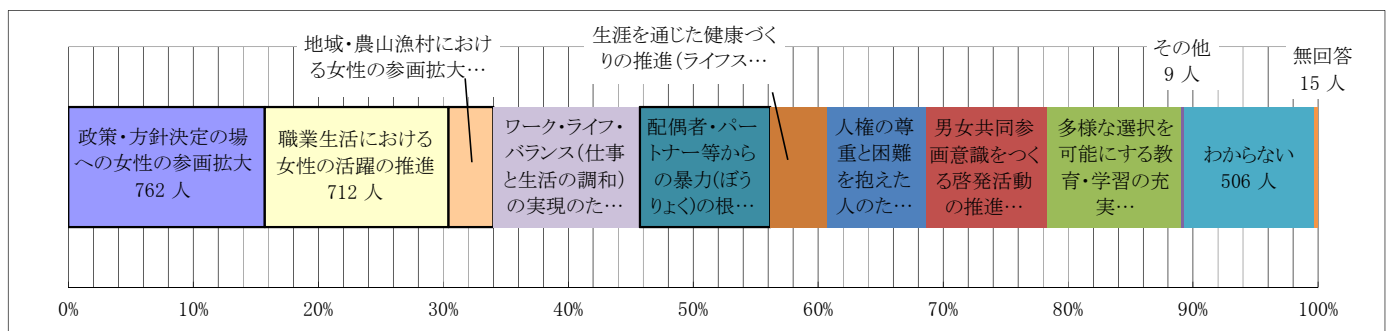
問8 あなたは女性に関することで現在どのような人権問題があると思いますか。(〇はいくつでも)

1 「家事は女性」などの性別による固定的な役割分担意識	1085 人	50.7%	7 アダルトビデオやポルノ雑誌など、女性を性の対物として捉える社会風潮	236 人	11.0%
2 職場における差別待遇(採用、昇格、賃金、妊娠・出産を理由とする不利益な取扱い等)	623 人	29.1%	8 強姦・強制わいせつ等の性犯罪や売買春	380 人	17.7%
3 セクシュアルハラスメント(性的嫌がらせ)	729 人	34.0%	9 「婦人」、「家内」、「奥さん」のように女性だけに用いられる言葉が使われること	197 人	9.2%
4 結婚・出産などにより女性が仕事を続けるににくい社会環境	667 人	31.2%	10 その他	6 人	0.3%
5 配偶者やパートナーからのDV(ドメスティック・バイオレンス)	474 人	22.1%	11 わからない	485 人	22.7%
6 家庭や職場、地域などで女性の意見が尊重されないこと	314 人	14.7%	12 無回答	10 人	0.5%



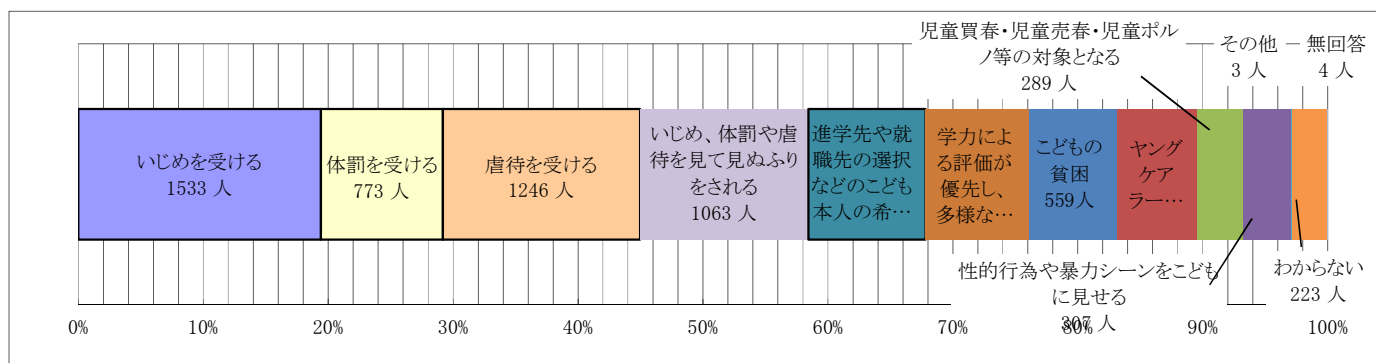
問9 あなたは女性の人権を守るために、どのようなことが必要だと思いますか。(〇はいくつでも)

1 政策・方針決定の場への女性の参画拡大	762 人	35.6%	7 人権の尊重と困難を抱えた人のための自立への支援	386 人	18.0%
2 職業生活における女性の活躍の推進	712 人	33.3%	8 男女共同参画意識をつくる啓発活動の推進	469 人	21.9%
3 地域・農山漁村における女性の参画拡大	174 人	8.1%	9 多様な選択を可能にする教育・学習の充実	520 人	24.3%
4 ワーク・ライフ・バランス(仕事と生活の調和)の実現のための支援や環境づくり	569 人	26.6%	10 その他	9 人	0.4%
5 配偶者・パートナー等からの暴力(ぼうりょく)の根絶	505 人	23.6%	11 わからない	506 人	23.6%
6 生涯を通じた健康づくりの推進(ライフステージに応じた心と体の健康支援)	220 人	10.3%	12 無回答	15 人	0.7%



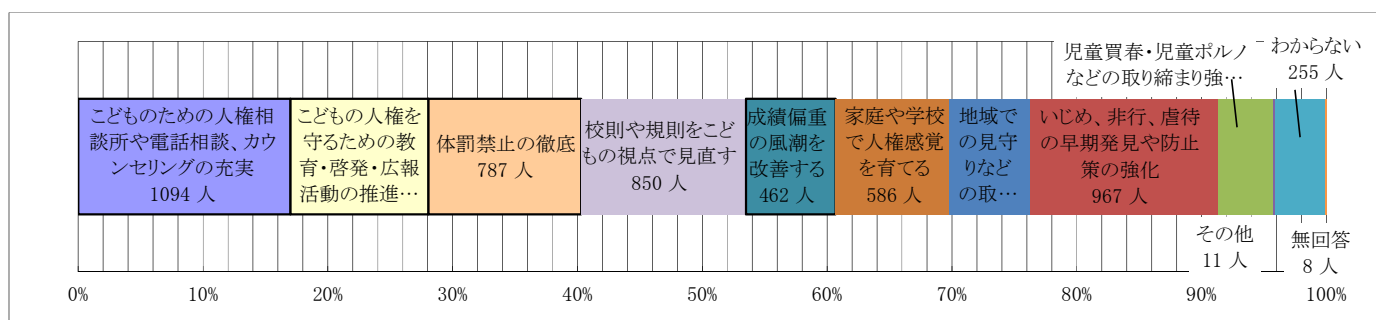
問10 あなたはこどもに関することで現在どのような人権問題があると思いますか。(〇はいくつでも)

1 いじめを受ける	1533 人	71.6%	8 家庭の中で、年齢や成長の度合いに見合わない重い責任や負担を負っている(ヤングケアラー)	502 人	23.4%
2 体罰を受ける	773 人	36.1%	9 児童買春・児童売春・児童ポルノ等の対象となる	289 人	13.5%
3 虐待を受ける	1246 人	58.2%	10 性的行為や暴力シーンをこどもに見せる	307 人	14.3%
4 いじめ、体罰や虐待を見て見ぬふりをされる	1063 人	49.6%	11 その他	3 人	0.1%
5 進学先や就職先の選択などのこども本人の希望(意見)を大人が無視する	741 人	34.6%	12 わからない	223 人	10.4%
6 学力による評価が優先し、多様な能力が評価されない	656 人	30.6%	13 無回答	4 人	0.2%
7 家庭の経済状況が理由で、進学や就職において進路が制限される(こどもの貧困)	559 人	26.1%			



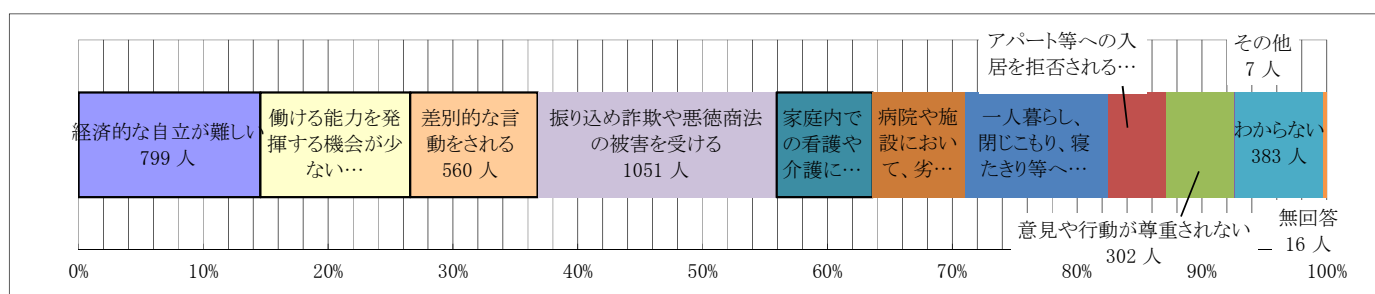
問11 あなたはこどもの人権を守るために、必要なことはどのようなことだと思いますか。(〇はいくつでも)

1 こどものための人権相談所や電話相談、カウンセリングの充実	1094 人	51.1%	7 地域での見守りなどの取組みを進める	416 人	19.4%
2 こどもの人権を守るための教育・啓発・広報活動の推進	711 人	33.2%	8 いじめ、非行、虐待の早期発見や防止策の強化	967 人	45.2%
3 体罰禁止の徹底	787 人	36.8%	9 児童買春・児童ポルノなどの取り締まり強化	287 人	13.4%
4 校則や規則をこどもの視点で見直す	850 人	39.7%	10 その他	11 人	0.5%
5 成績偏重の風潮を改善する	462 人	21.6%	11 わからない	255 人	11.9%
6 家庭や学校で人権感覚を育てる	586 人	27.4%	12 無回答	8 人	0.4%



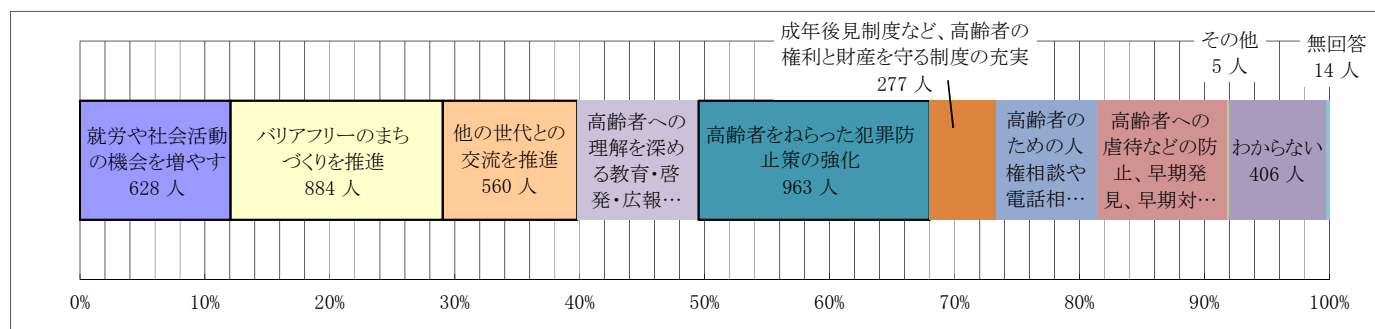
問12 あなたは高齢者に関することで、現在どのような人権問題があると思いますか。(〇はいくつでも)

1 経済的な自立が難しい	799 人	37.3%	7 一人暮らし、閉じこもり、寝たきり等への不安やそれらによる不便がある	627 人	29.3%
2 働ける能力を発揮する機会が少ない	659 人	30.8%	8 アパート等への入居を拒否される	254 人	11.9%
3 差別的な言動をされる	560 人	26.2%	9 意見や行動が尊重されない	302 人	14.1%
4 振り込め詐欺や悪徳商法の被害を受ける	1051 人	49.1%	10 その他	7 人	0.3%
5 家庭内での看護や介護において、嫌がらせや虐待を受ける	422 人	19.7%	11 わからない	383 人	17.9%
6 病院や施設において、劣悪な扱いや不適切な対応を受ける	407 人	19.0%	12 無回答	16 人	0.7%



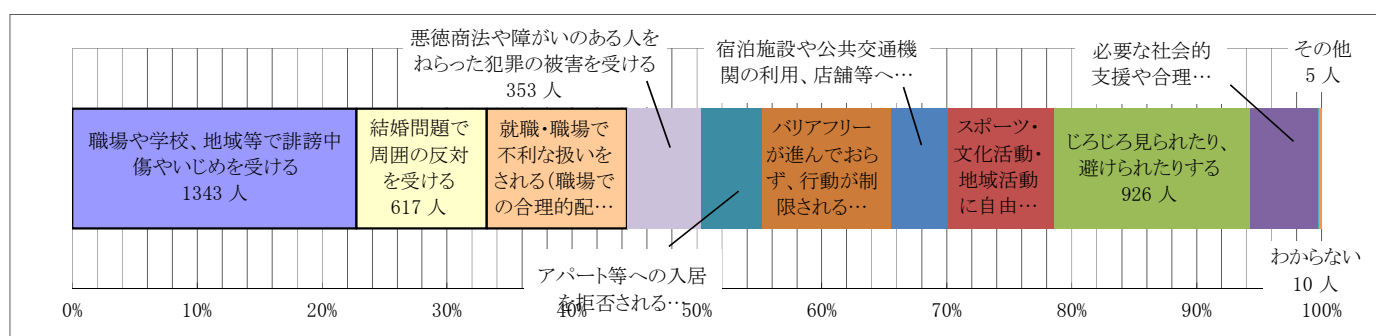
問13 あなたは高齢者の人権を守るために、必要なことはどのようなことだと思いますか。(〇はいくつでも)

1 就労や社会活動の機会を増やす	628 人	29.3%	7 高齢者のための人権相談や電話相談、カウンセリングの充実	425 人	19.9%
2 バリアフリーのまちづくりを推進	884 人	41.3%	8 高齢者への虐待などの防止、早期発見、早期対応に努める	539 人	25.2%
3 他の世代との交流を推進	560 人	26.2%	9 その他	5 人	0.2%
4 高齢者への理解を深める教育・啓発・広報活動の推進	507 人	23.7%	10 わからない	406 人	19.0%
5 高齢者をねらった犯罪防止策の強化	963 人	45.0%	11 無回答	14 人	0.7%
6 成年後見制度など、高齢者の権利と財産を守る制度の充実	277 人	12.9%			



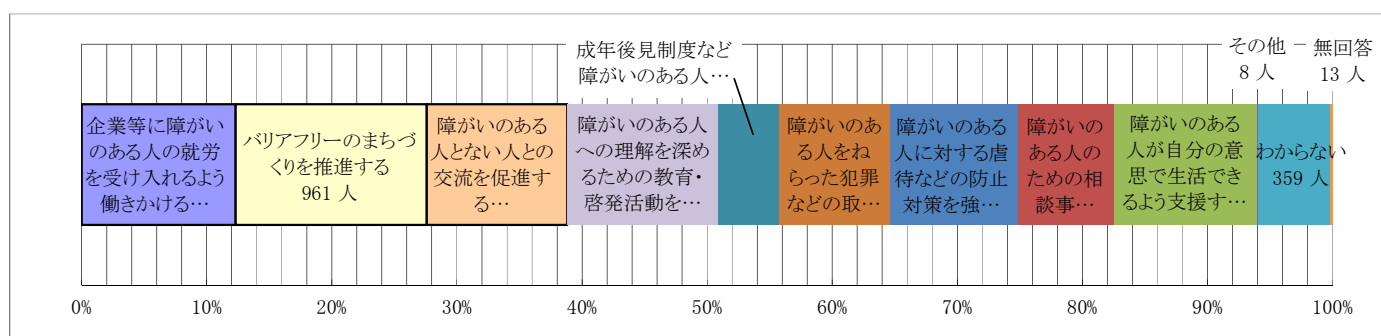
問14 あなたは障がいのある人に関することで、現在どのような人権問題があると思いますか。(〇はいくつでも)

1 職場や学校、地域等で誹謗中傷やいじめを受ける	1343 人	62.7%	7 宿泊施設や公共交通機関の利用、店舗等への入店を拒否される	270 人	12.6%
2 結婚問題で周囲の反対を受ける	617 人	28.8%	8 スポーツ・文化活動・地域活動に自由に参加できない	501 人	23.4%
3 就職・職場で不利な扱いをされる(職場での合理的配慮に欠ける等)	661 人	30.9%	9 じろじろ見られたり、避けられたりする	926 人	43.3%
4 悪徳商法や障がいのある人をねらった犯罪の被害を受ける	353 人	16.5%	10 必要な社会的支援や合理的配慮を受けられない	324 人	15.1%
5 アパート等への入居を拒否される	290 人	13.5%	11 その他	5 人	0.2%
6 バリアフリーが進んでおらず、行動が制限される	606 人	28.3%	12 わからない	10 人	0.5%



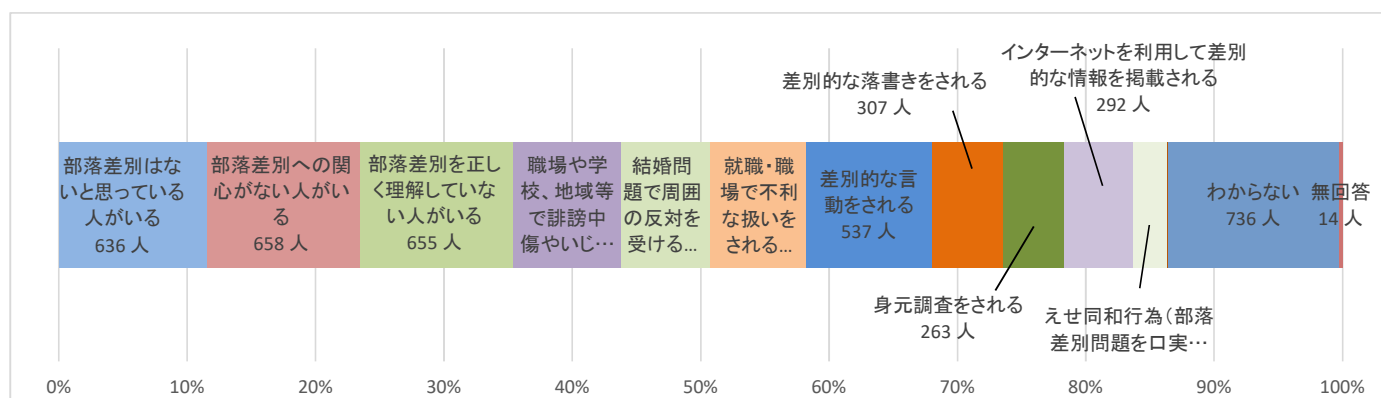
問15 あなたは障がいのある人の人権を守るために、必要なことはどのようなことだと思いますか。(〇はいくつでも)

1 企業等に障がいのある人の就労を受け入れるよう働きかける	774 人	36.2%	7 障がいのある人に対する虐待などの防止対策を強化する	648 人	30.3%
2 バリアフリーのまちづくりを推進する	961 人	44.9%	8 障がいのある人のための相談事業を充実する	484 人	22.6%
3 障がいのある人とない人との交流を促進する	707 人	33.0%	9 障がいのある人が自分の意思で生活できるよう支援する	716 人	33.4%
4 障がいのある人への理解を深めるための教育・啓発活動を推進する	762 人	35.6%	10 その他	8 人	0.4%
5 成年後見制度など障がいのある人の権利と財産を守る制度を充実する	302 人	14.1%	11 わからない	359 人	16.8%
6 障がいのある人をねらった犯罪などの取り締まりを強化する	557 人	26.0%	12 無回答	13 人	0.6%



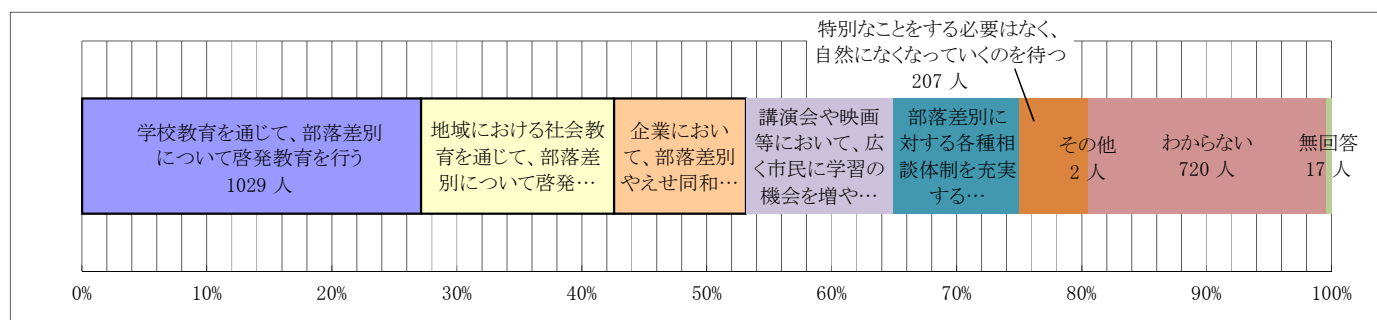
問16 あなたは部落差別問題に関することで、現在どのような問題があると思いますか。(〇はいくつでも)

1 部落差別はないと思っている人がいる	636 人	29.7%	8 差別的な落書きをされる	307 人	14.3%
2 部落差別への関心がない人がいる	658 人	30.7%	9 身元調査をされる	263 人	12.3%
3 部落差別を正しく理解していない人がいる	655 人	30.6%	10 インターネットを利用して差別的な情報を掲載される	292 人	13.6%
4 職場や学校、地域等で誹謗中傷やいじめを受ける	465 人	21.7%	11 えせ同和行為(部落差別問題を口実に企業や官公庁等に不当な要求をする行為)	149 人	7.0%
5 結婚問題で周囲の反対を受ける	379 人	17.7%	12 その他	1 人	0.05%
6 就職・職場で不利な扱いをされる	414 人	19.3%	13 わからない	736 人	34.4%
7 差別的な言動をされる	537 人	25.1%	14 無回答	14 人	0.7%



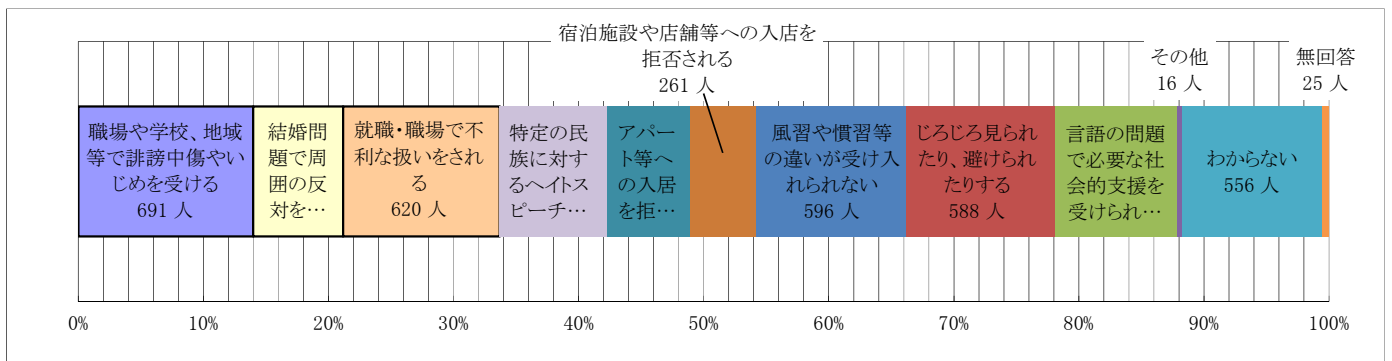
問17 あなたは被差別部落の人権を守るために、必要なことはどのようなことだと思いますか。(〇はいくつでも)

1 学校教育を通じて、部落差別について啓発教育を行う	1029 人	48.1%	6 特別なことをする必要はなく、自然になくなっていくのを待つ	207 人	9.7%
2 地域における社会教育を通じて、部落差別について啓発教育を行う	585 人	27.3%	7 その他	2 人	0.1%
3 企業において、部落差別やえせ同和行為について啓発教育を行う	400 人	18.7%	8 わからない	720 人	33.6%
4 講演会や映画等において、広く市民に学習の機会を増やす	446 人	20.8%	9 無回答	17 人	0.8%
5 部落差別に対する各種相談体制を充実する	384 人	17.9%			



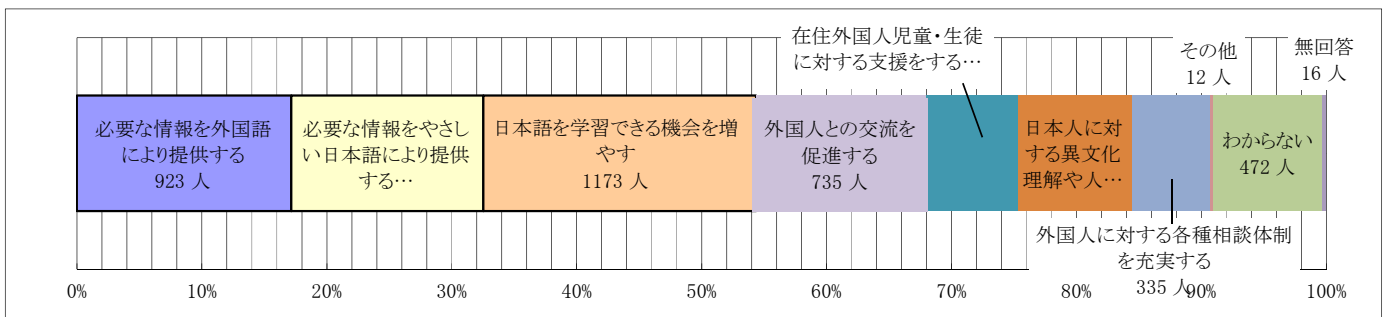
問18 あなたは日本に居住している外国人に関することで、現在どのような人権問題が起きていると思いますか。(〇はいくつでも)

1 職場や学校、地域等で誹謗中傷やいじめを受ける	691 人	32.3%	7 風習や慣習等の違いが受け入れられない	596 人	27.8%
2 結婚問題で周囲の反対を受ける	355 人	16.6%	8 じろじろ見られたり、避けられたりする	588 人	27.5%
3 就職・職場で不利な扱いをされる	620 人	29.0%	9 言語の問題で必要な社会的支援を受けられない	485 人	22.7%
4 特定の民族に対するヘイトスピーチなど差別的な言動をされる	424 人	19.8%	10 その他	16 人	0.7%
5 アパート等への入居を拒否される	327 人	15.3%	11 わからない	556 人	26.0%
6 宿泊施設や店舗等への入店を拒否される	261 人	12.2%	12 無回答	25 人	1.2%



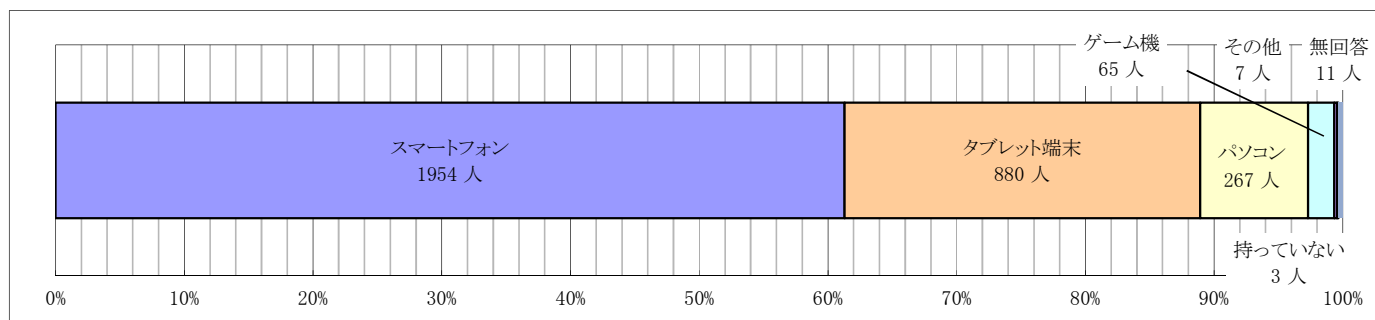
問19 あなたは外国人の人権を守るために必要なことは、どのようなことだと思いますか。(〇はいくつでも)

1 必要な情報を外国語により提供する	923 人	43.1%	6 日本人に対する異文化理解や人権尊重に向けた啓発活動を促進する	492 人	23.0%
2 必要な情報をやさしい日本語により提供する	826 人	38.6%	7 外国人に対する各種相談体制を充実する	335 人	15.6%
3 日本語を学習できる機会を増やす	1173 人	54.8%	8 その他	12 人	0.6%
4 外国人との交流を促進する	735 人	34.3%	9 わからない	472 人	22.0%
5 在住外国人児童・生徒に対する支援をする	393 人	18.4%	10 無回答	16 人	0.7%



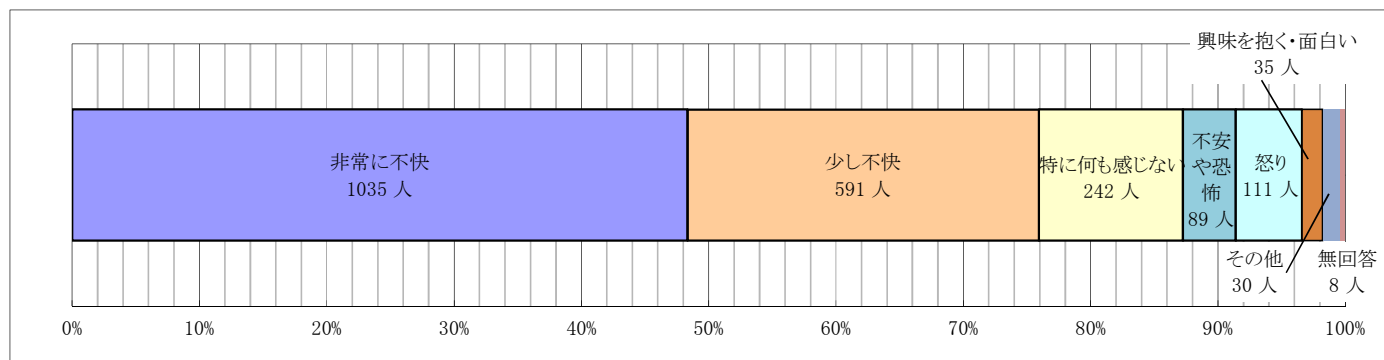
問20 あなたはどのようなデバイスを使ってインターネットにアクセスしていますか。(〇はいくつでも)

1 スマートフォン	1954 人	91.3%
2 タブレット端末	880 人	41.1%
3 パソコン	267 人	12.5%
4 ゲーム機	65 人	3.0%
5 その他	7 人	0.3%
6 持っていない	3 人	0.1%
7 無回答	11 人	0.5%



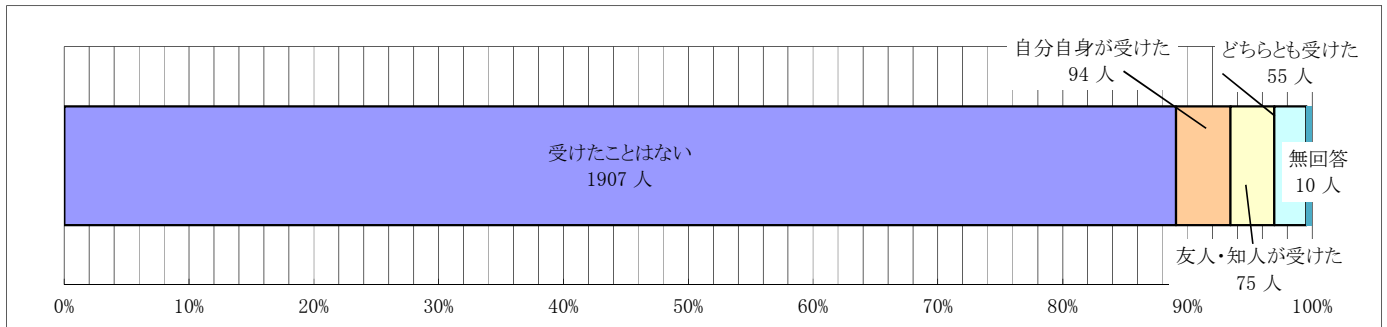
問21 インターネット上で、他の人に対して誹謗中傷のコメントが書かれているのを発見したとき、あなたはどのように感じるか、近いものを選んでください。(〇は1つだけ)

1 非常に不快	1035 人	48.3%
2 少し不快	591 人	27.6%
3 特に何も感じない	242 人	11.3%
4 不安や恐怖	89 人	4.2%
5 怒り	111 人	5.2%
6 興味を抱く・面白い	35 人	1.6%
7 その他	30 人	1.4%
8 無回答	8 人	0.4%



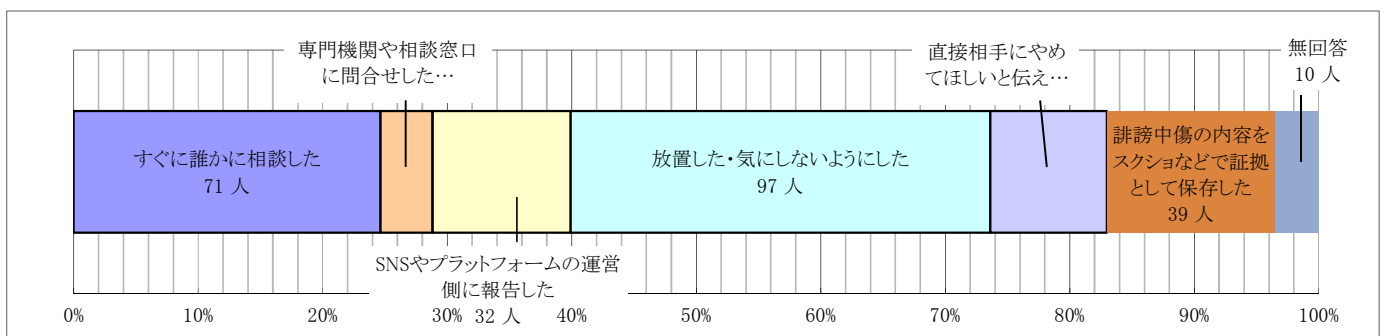
問22-1 あなた自身、または友人・知人などがインターネット上で誹謗中傷を受けたことがありますか。(○は1つだけ)

1 受けたことはない	1907 人	89.1%
2 自分自身が受けた	94 人	4.4%
3 友人・知人が受けた	75 人	3.5%
4 どちらも受けた	55 人	2.6%
5 無回答	10 人	0.5%



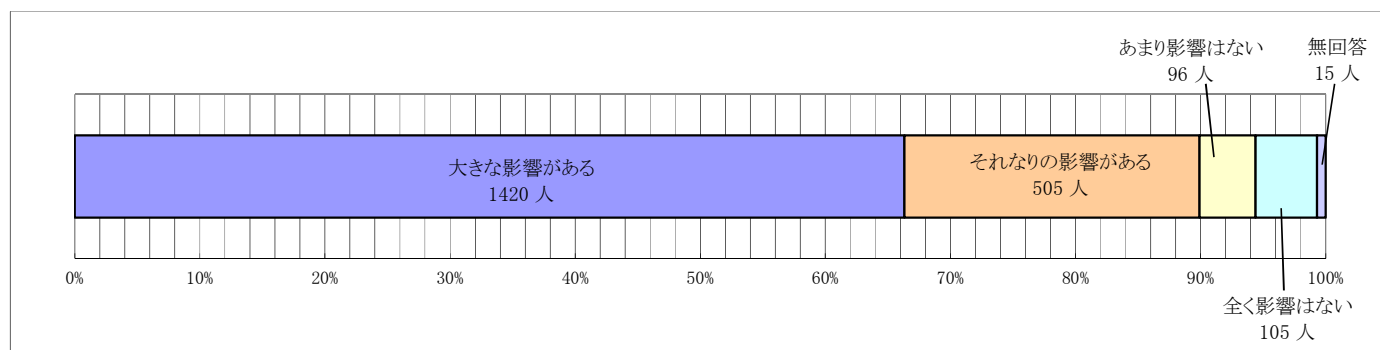
問22-2 誹謗中傷を受けた時、誰かに相談したり、対処したりしましたか。(○は1つだけ)

1 すぐに誰かに相談した	71 人	24.7%
2 専門機関や相談窓口に関合せた	12 人	4.2%
3 SNSやプラットフォームの運営側に報告した	32 人	11.1%
4 放置した・気にしないようにした	97 人	33.7%
5 直接相手にやめてほしいと伝えた	27 人	9.4%
6 誹謗中傷の内容をスクショなどで証拠として保存した	39 人	13.5%
7 無回答	10 人	3.5%



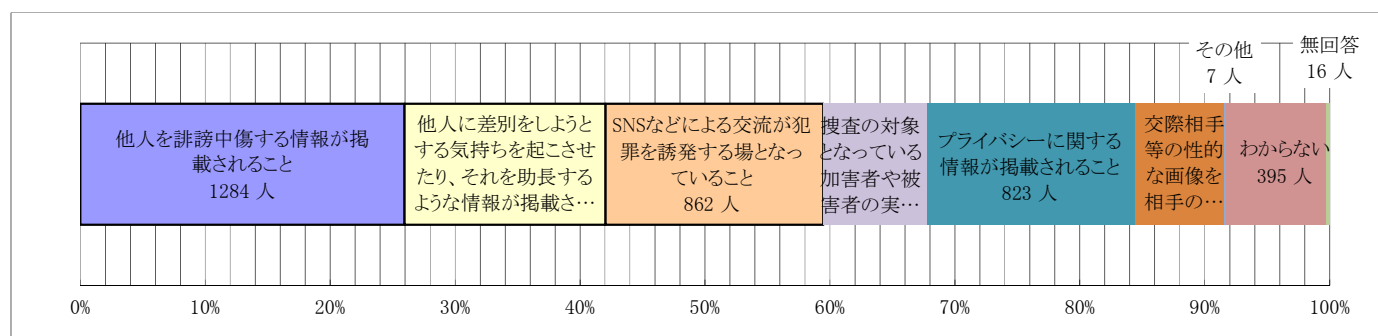
問23 あなたは誹謗中傷が心に与える影響についてどう思いますか。(○は1つだけ)

1 大きな影響がある	1420 人	66.3%
2 それなりの影響がある	505 人	23.6%
3 あまり影響はない	96 人	4.5%
4 全く影響はない	105 人	4.9%
5 無回答	15 人	0.7%



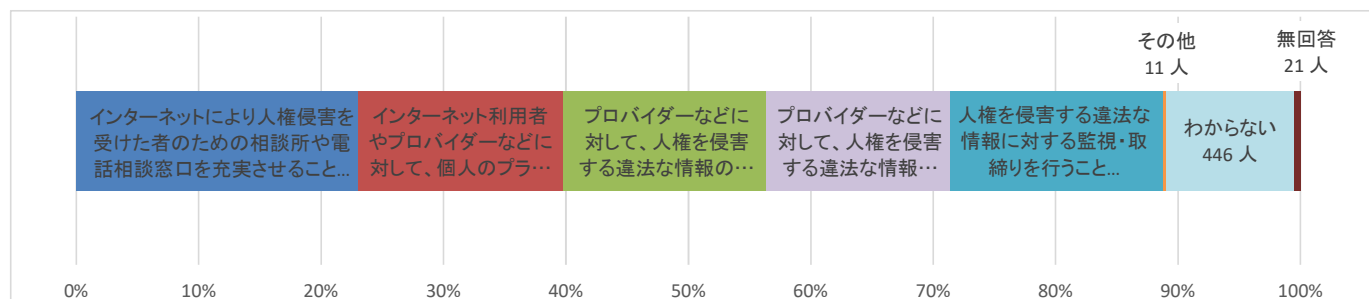
問24 あなたはインターネット上の人権侵害に関することで、現在どのような人権問題があると思いますか。(○はいくつでも)

1 他人を誹謗中傷する情報が掲載されること	1284 人	60.0%
2 他人に差別をしようとする気持ちを起こさせたり、それを助長するような情報が掲載されること	796 人	37.2%
3 SNSなどによる交流が犯罪を誘発する場となっていること	862 人	40.3%
4 捜査の対象となっている加害者や被害者の実名や顔写真が掲載されること	412 人	19.2%
5 プライバシーに関する情報が掲載されること	823 人	38.4%
6 交際相手等の性的な画像を相手の同意を得ることなく、SNSやインターネットの掲示板に公表するなどのリベンジポルノが存在すること	353 人	16.5%
7 その他	7 人	0.3%
8 わからない	395 人	18.4%
9 無回答	16 人	0.7%



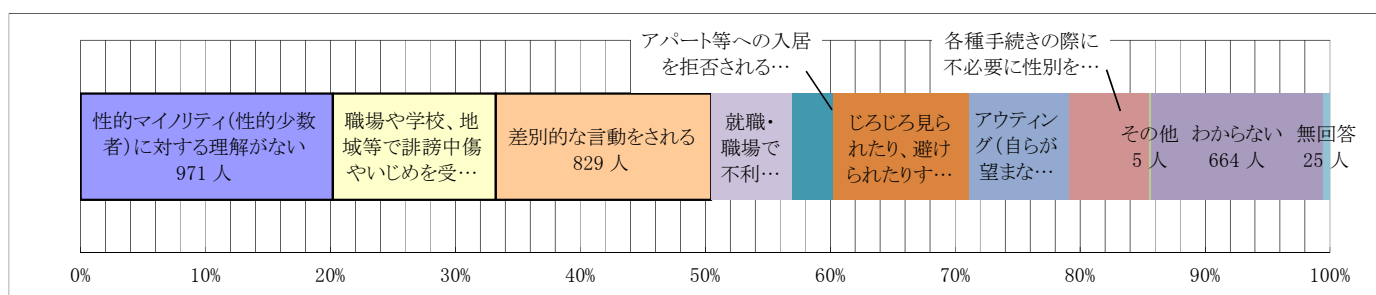
問25 あなたはインターネット上で人権を守るために必要なことは、どのようなことだと思いますか。(〇はいくつでも)

1 インターネットにより人権侵害を受けた者のための相談所や電話相談窓口を充実させること	982 人	45.9%
2 インターネット利用者やプロバイダーなどに対して、個人のプライバシーや名誉に関する正しい知識を深めるための教育・啓発広報活動を推進すること	711 人	33.2%
3 プロバイダーなどに対して、人権を侵害する違法な情報の削除を含む対応を求めること	707 人	33.0%
4 プロバイダーなどに対して、人権を侵害する違法な情報の削除を義務付ける法的規制をすること	641 人	29.9%
5 人権を侵害する違法な情報に対する監視・取締りを行うこと	741 人	34.6%
6 その他	11 人	0.5%
7 わからない	446 人	20.8%
8 無回答	21 人	1.0%



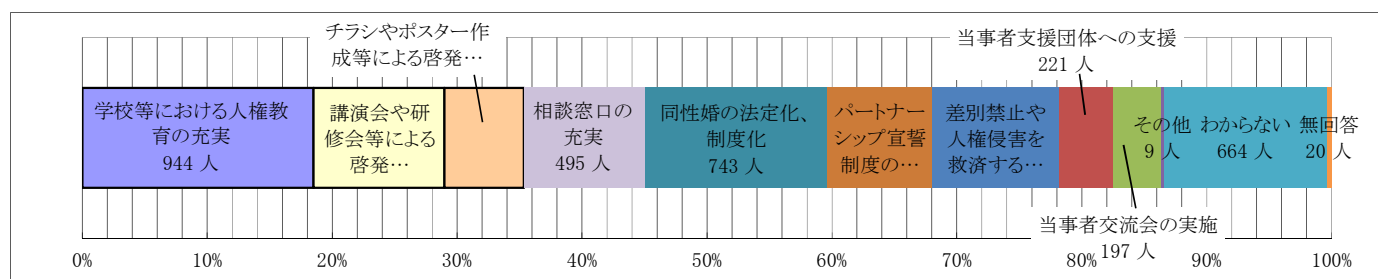
問26 あなたは性的少数者(LGBTQ+)に関することで、現在どのような人権問題があると思いますか。(〇はいくつでも)

1 性的マイノリティ(性的少数者)に対する理解がない	971 人	45.4%	7 アウティング(自らが望まない情報の暴露)をされる	384 人	17.9%
2 職場や学校、地域等で誹謗中傷やいじめを受ける	626 人	29.2%	8 各種手続きの際に不必要に性別を問われる	310 人	14.5%
3 差別的な言動をされる	829 人	38.7%	9 その他	5 人	0.2%
4 就職・職場で不利な扱いを受ける	309 人	14.4%	10 わからない	664 人	31.0%
5 アパート等への入居を拒否される	160 人	7.5%	11 無回答	25 人	1.2%
6 じろじろ見られたり、避けられたりする	523 人	24.4%			



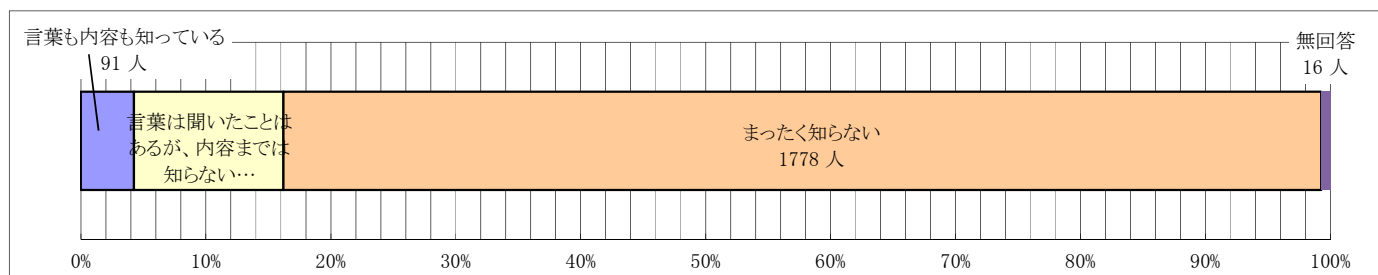
問27 あなたは性的少数者(LGBTQ+)の人権を守るために必要なことは、どのようなことだと思いますか。(〇はいくつでも)

1 学校等における人権教育の充実	944 人	44.1%	7 差別禁止や人権侵害を救済する法律の制定	516 人	24.1%
2 講演会や研修会等による啓発	532 人	24.8%	8 当事者支援団体への支援	221 人	10.3%
3 チラシやポスター作成等による啓発	325 人	15.2%	9 当事者交流会の実施	197 人	9.2%
4 相談窓口の充実	495 人	23.1%	10 その他	9 人	0.4%
5 同性婚の法定化、制度化	743 人	34.7%	11 わからない	664 人	31.0%
6 パートナーシップ宣誓制度の導入	429 人	20.0%	12 無回答	20 人	0.9%



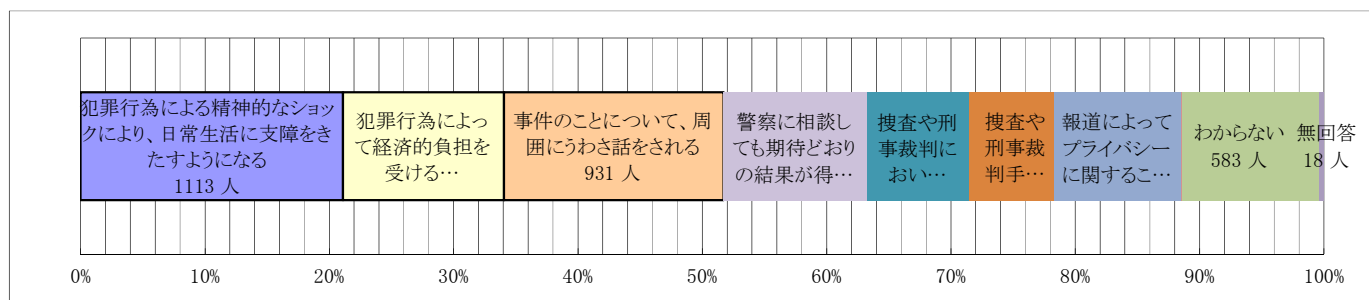
問28 あなたは「佐伯市パートナーシップ宣誓制度」を知っていますか。(〇は1つ)

1 言葉も内容も知っている	91 人	4.3%
2 言葉は聞いたことはあるが、内容までは知らない	256 人	12.0%
3 まったく知らない	1778 人	83.0%
4 無回答	16 人	0.7%



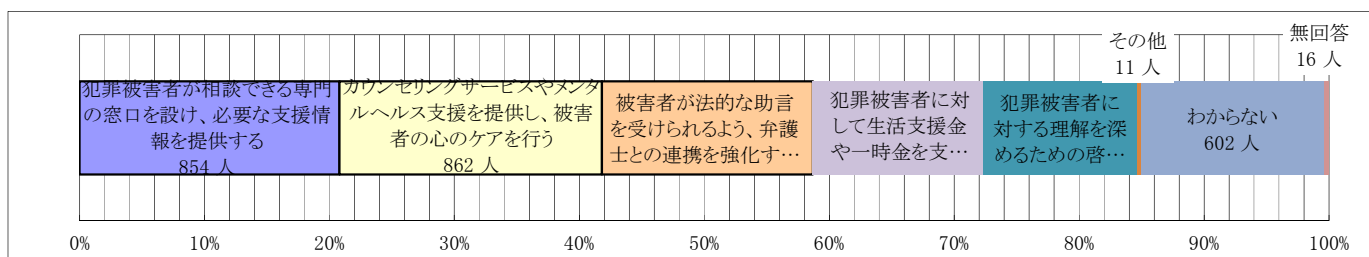
問29 あなたは犯罪被害者やその家族に関することで、現在どのような人権問題があると思いますか。(〇はいくつでも)

1	犯罪行為による精神的なショックにより、日常生活に支障をきたすようになる	1113 人	52.0%	6	捜査や刑事裁判手続きに、必ずしも被害者の声が十分反映されるわけではない	358 人	16.7%
2	犯罪行為によって経済的負担を受ける	682 人	31.9%	7	報道によってプライバシーに関することが公表され、取材によって私生活の平穏が保てなくなる	542 人	25.3%
3	事件のことにについて、周囲にうわさ話をされる	931 人	43.5%	8	その他	1 人	0.05%
4	警察に相談しても期待どおりの結果が得られない	611 人	28.5%	9	わからない	583 人	27.2%
5	捜査や刑事裁判において、精神的負担を受ける	433 人	20.2%	10	無回答	18 人	0.8%



問30 あなたは犯罪被害者やその家族の人権を守るために必要なことは、どのようなことだと思いますか。(〇はいくつでも)

1	犯罪被害者が相談できる専門の窓口を設け、必要な支援情報を提供する	854 人	39.9%	5	犯罪被害者に対する理解を深めるための啓発活動を行う	508 人	23.7%
2	カウンセリングサービスやメンタルヘルス支援を提供し、被害者の心のケアを行う	862 人	40.3%	6	その他	11 人	0.5%
3	被害者が法的な助言を受けられるよう、弁護士との連携を強化する	692 人	32.3%	7	わからない	602 人	28.1%
4	犯罪被害者に対して生活支援金や一時金を支給し、経済的負担を軽減する	559 人	26.1%	8	無回答	16 人	0.7%



問31 あなたは「佐伯市犯罪被害者等見舞金支給制度」を知っていますか。(○は1つ)

1 言葉も内容も知っている	67 人	3.1%
2 言葉は聞いたことはあるが、内容までは知らない	192 人	9.0%
3 まったく知らない	1860 人	86.9%
4 無回答	22 人	1.0%

