

3 市テスト(佐伯市評価規準診断テスト) 小5・小6・中1・中2・中3

佐伯市では、市内の小学校5年生から中学校3年生までの全児童生徒を対象とし、小学生は平成20年5月8日(木)・9日(金)に、中学生は平成20年4月11日(金)に、市が独自に作成した問題で「佐伯市評価規準診断テスト」を実施しました。

【実施教科】

- 小5…国語、社会、算数、理科の4教科
- 小6…国語、社会、算数、理科の4教科
- 中1…国語、社会、数学、理科の4教科
- 中2…国語、社会、数学、理科、英語の5教科
- 中3…国語、社会、数学、理科、英語の5教科

【実施内容】

国語、社会、算数・数学、理科、英語の各教科の問題
生活習慣や学習習慣等に関する生活アンケート調査

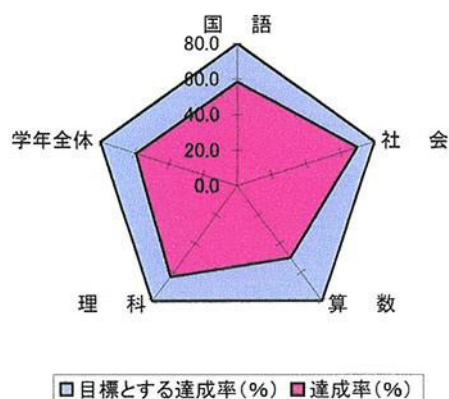
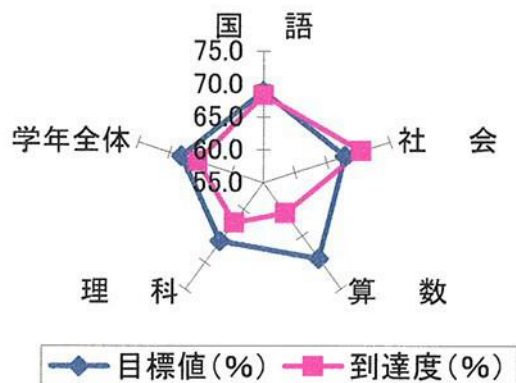
【用語解説】

- ※到達度：児童生徒が正答した問題数の割合(%)
- ※達成率：目標値を上回った児童生徒数の割合(%)
- ※目標値：児童生徒に到達してほしい基準。目標とする点数の意味合い。
- ※目標とする達成率：佐伯市では各教科とも80%以上の達成率を目標としている。

【各学年・各教科ごとの到達度及び達成率】

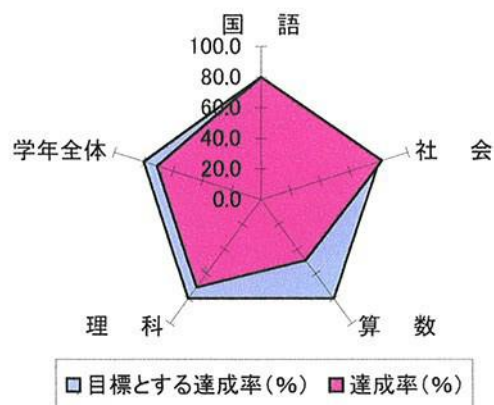
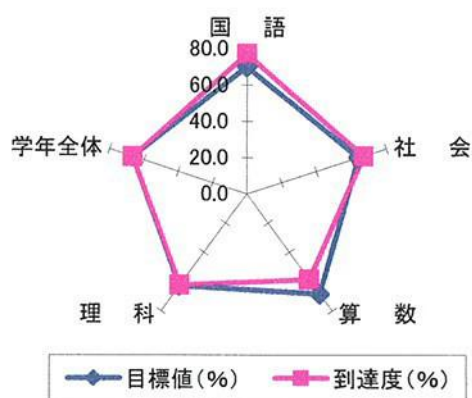
<小学校5年生>

対象学年	小学校第5学年				
対象教科	国語	社会	算数	理科	学年全体
目標値(%)	68.9	68.0	69.3	66.0	68.1
到達度(%)	68.3	70.5	60.7	62.5	65.5
対象教科	国語	社会	算数	理科	学年全体
目標とする達成率(%)	80.0	80.0	80.0	80.0	80.0
達成率(%)	58.4	69.8	50.0	63.1	59.2



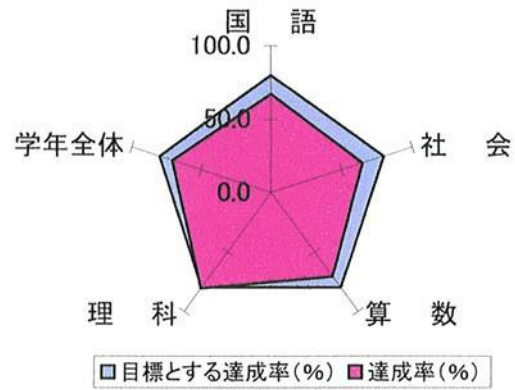
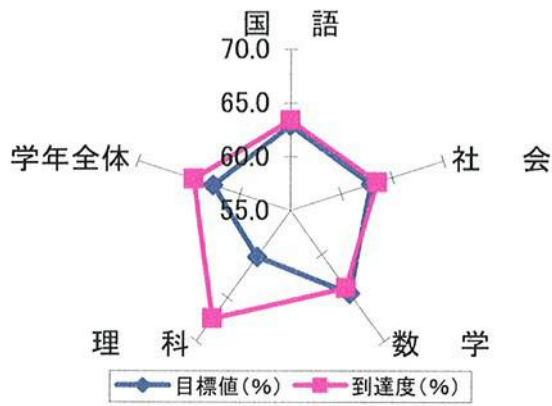
<小学校6年生>

対象学年	小学校第6学年				
対象教科	国語	社会	算数	理科	学年全体
目標値(%)	69.9	64.5	68.5	62.7	66.4
到達度(%)	76.9	67.0	58.7	62.5	66.3
対象教科	国語	社会	算数	理科	学年全体
目標とする達成率(%)	80.0	80.0	80.0	80.0	80.0
達成率(%)	79.9	82.3	49.0	70.9	70.9



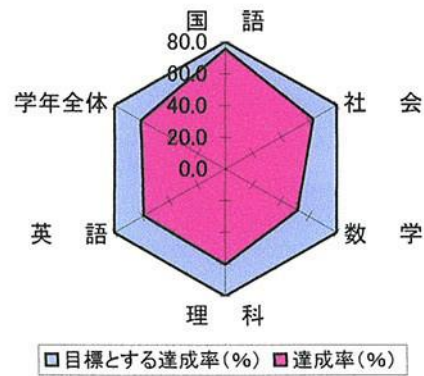
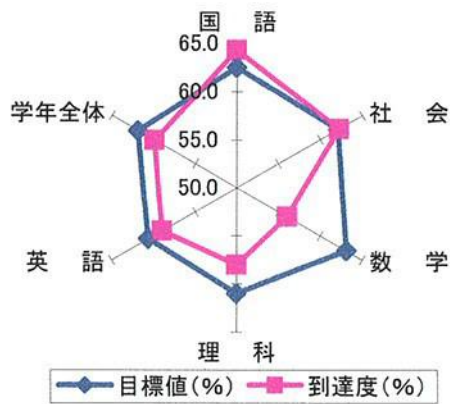
<中学校1年生>

対象学年	中学校第1学年				
対象教科	国語	社会	数学	理科	学年全体
目標値(%)	62.9	62.9	64.5	60.3	62.7
到達度(%)	63.4	63.5	63.9	67.4	64.6
対象教科	国語	社会	数学	理科	学年全体
目標とする達成率(%)	80.0	80.0	80.0	80.0	80.0
達成率(%)	67.1	64.8	70.7	80.6	70.7



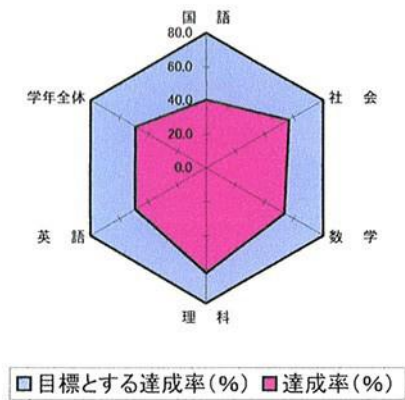
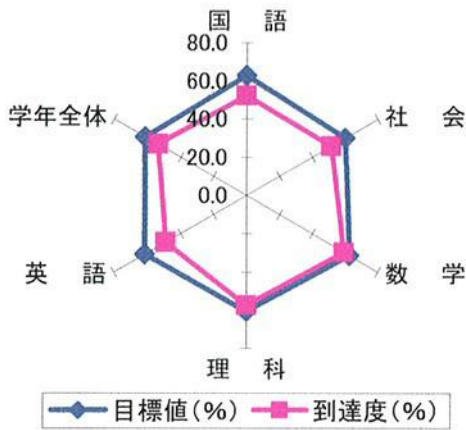
<中学校2年生>

対象学年	中学校第2学年					
対象教科	国語	社会	数学	理科	英語	学年全体
目標値(%)	62.5	62.1	63.1	61.0	60.6	61.9
到達度(%)	64.3	62.2	56.0	58.0	59.0	59.9
対象教科	国語	社会	数学	理科	英語	学年全体
目標とする達成率(%)	80.0	80.0	80.0	80.0	80.0	80.0
達成率(%)	75.5	62.9	51.9	60.2	58.5	60.9



<中学校3年生>

対象学年	中学校第3学年					
対象教科	国語	社会	数学	理科	英語	学年全体
目標値(%)	62.8	60.3	62.8	60.5	61.5	61.6
到達度(%)	52.3	51.6	59.4	57.5	48.9	53.9
対象教科	国語	社会	数学	理科	英語	学年全体
目標とする達成率(%)	80.0	80.0	80.0	80.0	80.0	80.0
達成率(%)	40.4	56.6	53.7	62.0	49.0	49.0



○小学校5年生では、4教科ともに到達度が目標値を下回っているとともに、達成率が6割に満たない状況にあります。特に算数では5割程度の状況にあります。

○小学校6年生では、国語・社会で到達度が目標値を3.5～7ポイント上回っているものの、算数・理科で0.2～10ポイント程度下回っております。達成率では、学年全体で7割を超えております。教科別では国語・社会・理科で7～8割程度の高い達成状況にあるものの、算数では5割に満たない状況にあります。前年(5年生時)と比べ国語は向上しておりますし、社会・理科は同程度を維持しておりますが、算数の達成度が5割程度と変化がありません。

○中学校1年生では、国語・社会・理科で到達度が目標値を上回っております。達成率は学年全体で7割を超えております。教科別では数学・理科で7～8割程度の高い達成状況が達成しているほか、国語・社会で6～7割弱程度が達成しております。前年(6年生時)と比べ理科の達成状況が11ポイント程度向上しております。

○中学校2年生では、数学で到達度が目標値を7ポイント程度下回るほかはほぼ同程度にあります。達成率は、学年全体で6割程度にありますが、教科別では数学・英語で6割に満たない状況にあります。前年(中学校1年生時)と比べ、国語は向上しておりますが、理科では逆に下回っております。

○中学校3年生では、全教科とも到達度が目標値を下回っている状況にあります。達成率は、学年全体で5割に満たない程度にあり、教科別では国語・英語の達成状況が4割から5割弱にとどまっております。