

県テスト（大分県学力定着状況調査）小5・中2

佐伯市では、市内の小学校5年生、中学校2年生を対象とし、平成25年4月16日（火）に「大分県学力定着状況調査」を実施しました。

【実施教科】

- 小5・・・国語、算数、理科の3教科
- 中2・・・国語、数学、理科、英語の4教科

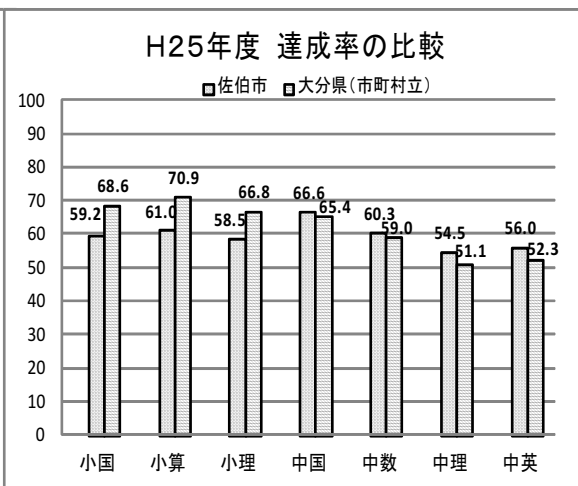
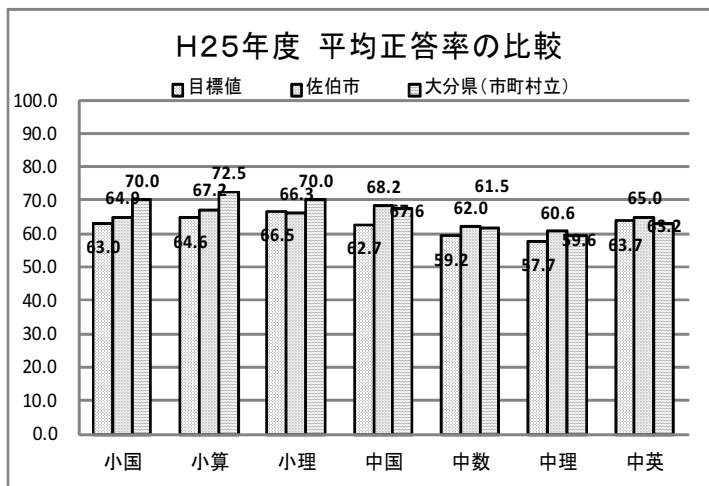
【実施内容】

- ・国語、算数・数学、理科、英語について「知識」と「活用」をそれぞれの教科で問う
- ・学びに向かう力や生活習慣等に関する学習意識調査

【用語解説】

- ※正答率：児童生徒が正答した問題数の割合（％） … 平均値を意味する
- ※達成率：目標値を上回った児童生徒数の割合（％）
- ※目標値：児童生徒に到達してほしい基準。目標とする点数の意味合い。

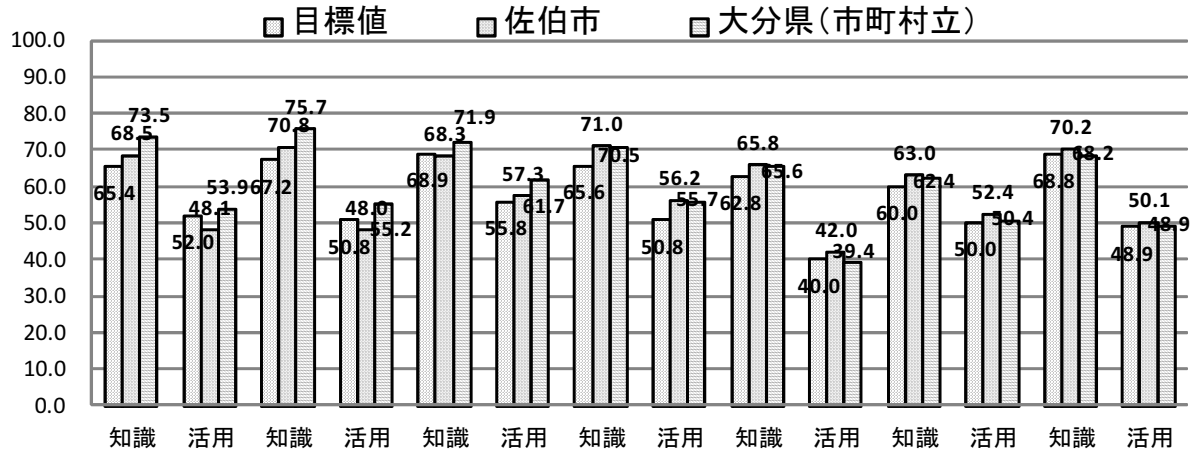
教科		小学校5年生			中学校2年生			
		小国	小算	小理	中国	中数	中理	中英
正答率	目標値	63.0	64.6	66.5	62.7	59.2	57.7	63.7
	佐伯市	64.9	67.2	66.3	68.2	62.0	60.6	65.0
	大分県（市町村立）	70.0	72.5	70.0	67.6	61.5	59.6	63.2
達成率		小国	小算	小理	中国	中数	中理	中英
	佐伯市	59.2	61.0	58.5	66.6	60.3	54.5	56.0
	大分県（市町村立）	68.6	70.9	66.8	65.4	59.0	51.1	52.3



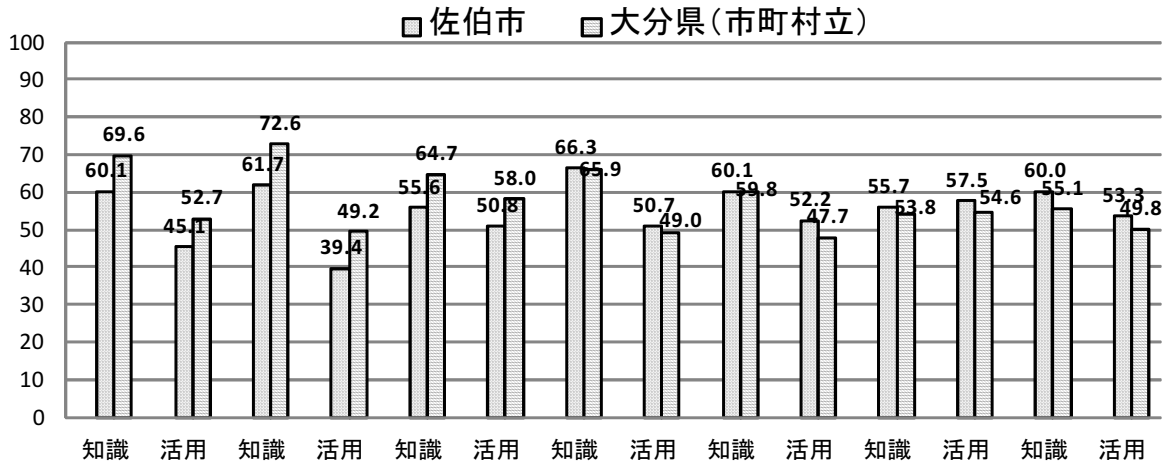
- 教科合計の正答率を目標値と比べると、小学校理科以外の全ての教科において上回っています。特に中学校国語で5.6ポイント、理科で2.8ポイント上回っています。小学校では算数で2.6ポイント上回りました。
- 一方、教科合計の正答率を県平均と比べると、中学校では全ての教科で0.5～1.8ポイント上回るものの、小学校では全ての教科で3.7～5.3ポイント下回りました。中学校では県平均とほぼ同等、小学校では県をやや下回ったと見られます。
- 教科合計の達成率を県と比べると、小学校では、県を約8～10ポイント下回り、中学校では1.2～3.7ポイント上回っています。

教科		小学校5年生						中学校2年生							
		小国		小算		小理		中国		中数		中理		中英	
		知識	活用	知識	活用	知識	活用	知識	活用	知識	活用	知識	活用	知識	活用
正答率	目標値	65.4	52.0	67.2	50.8	68.9	55.8	65.6	50.8	62.8	40.0	60.0	50.0	68.8	48.9
	佐伯市	68.5	48.1	70.8	48.0	68.3	57.3	71.0	56.2	65.8	42.0	63.0	52.4	70.2	50.1
	大分県(市町村立)	73.5	53.9	75.7	55.2	71.9	61.7	70.5	55.7	65.6	39.4	62.4	50.4	68.2	48.9
達成率		知識	活用	知識	活用	知識	活用	知識	活用	知識	活用	知識	活用	知識	活用
	佐伯市	60.1	45.1	61.7	39.4	55.6	50.8	66.3	50.7	60.1	52.2	55.7	57.5	60.0	53.3
	大分県(市町村立)	69.6	52.7	72.6	49.2	64.7	58.0	65.9	49.0	59.8	47.7	53.8	54.6	55.1	49.8

H25年度 問題区分別平均正答率の比較



H25年度 問題区分別達成率の比較



○「知識」と「活用」の問題区分別に正答率を目標値と比べると、小学校国語と算数では「知識」で目標値を上回ったものの、「活用」の問題では目標値を下回っています。小学校理科では、「知識」で目標値を下回り、「活用」で目標値を上回りました。中学校国語では「知識」「活用」とともに目標値を上回りながらも、「活用」では目標値との差が小さくなっています。