

## 参考資料

2020 農林業センサスでわかる佐伯市の林業

## 2020 農林業センサスにみる林業の姿

### 1 林業経営体数

林業経営体のうち令和 2 年の家族経営体数は 308 経営体で、5 年前に比べて 75 経営体（21.6%）減少している。また、組織経営体においても 16 経営体で、1 経営体（5.8%）減少している。

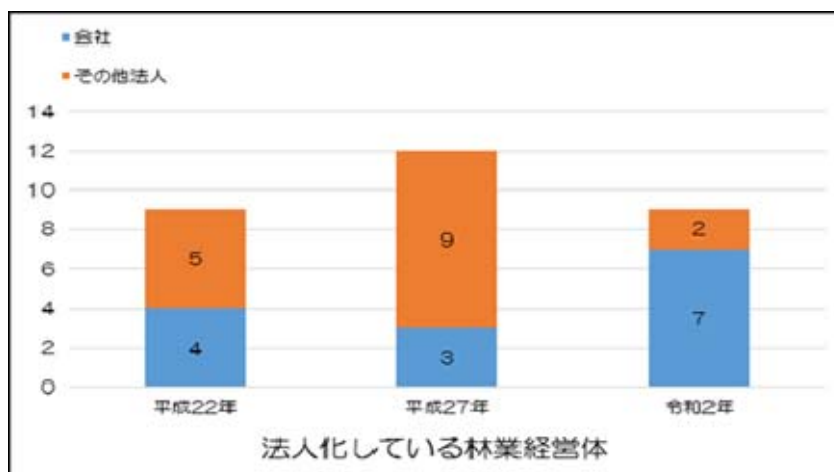
組織経営体のうち法人経営数は 9 経営体で、3 経営体（25%）現象している。法人経営の内訳をみると、会社数は 7 経営体で、4 経営体（42.8%）減少している。一方で、各種団体数は 2 経営体で、7 経営体（77.7%）減少している。

#### 林業経営体数（佐伯市）

区分	林業経営体	家族経営	組織経営体	法人経営
平成 22 年	484	463	21	9
27	393	376	17	12
令和 2 年	308	292	16	9
増減率 H27/H22	△18.8%	△18.8%	△19.0%	33.3%
増減率 R2/H27	△21.6%	△22.3%	△5.8%	△25.0%

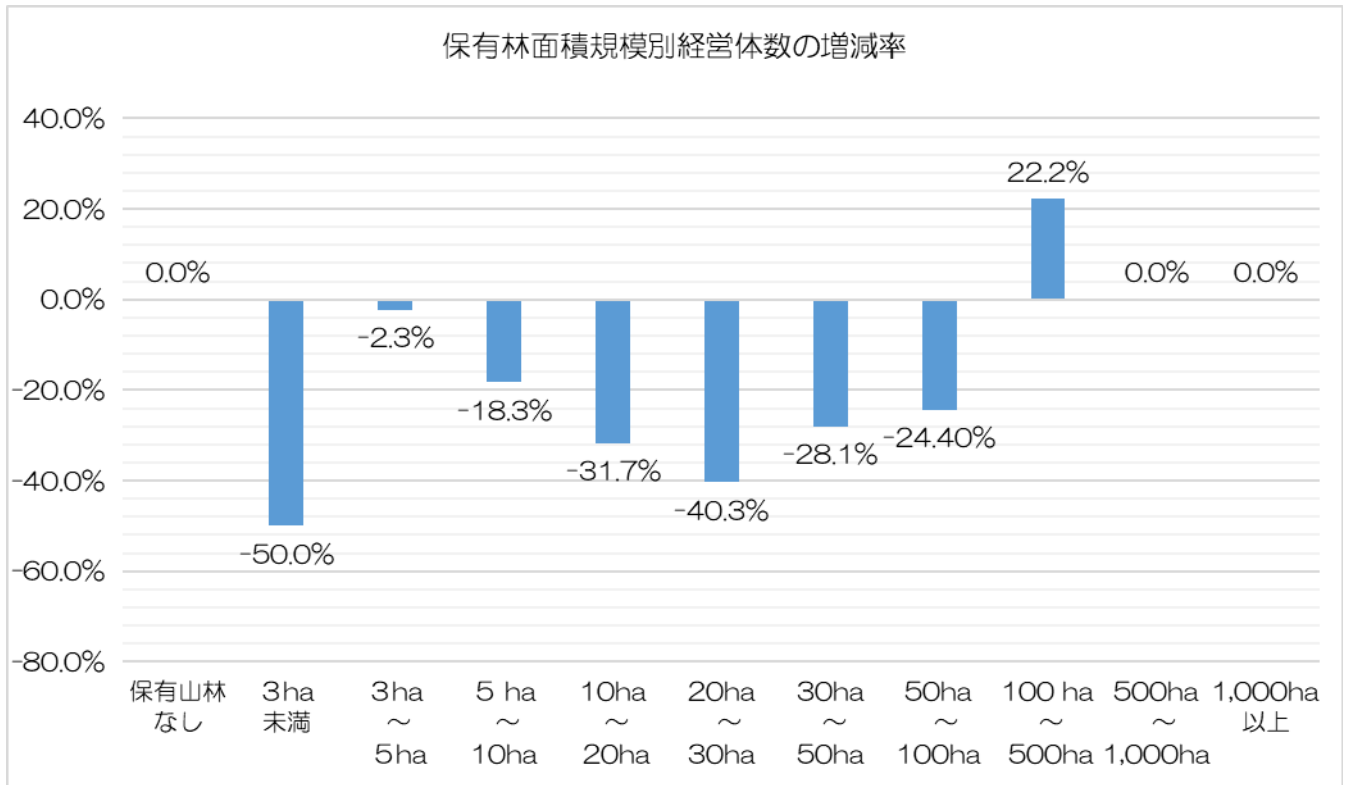
#### 林業経営体数（大分県）

区分	林業経営体	家族経営	組織経営体	法人経営
平成 22 年	4,514	4,100	414	154
27	3,221	2,929	292	159
令和 2 年	1,329	1,177	152	93
増減率 H27/H22	△28.6%	△28.6%	△29.5%	3.2%
増減率 R2/H27	△58.7%	△59.8%	△47.9%	△39.2%



## 2 保有林面積規模別にみた林業経営体数

保有林面積規模別に令和2年の林業経営体数をみると、5年前に比べて100ha未満の層で減少し、100ha以上の層で増加している。



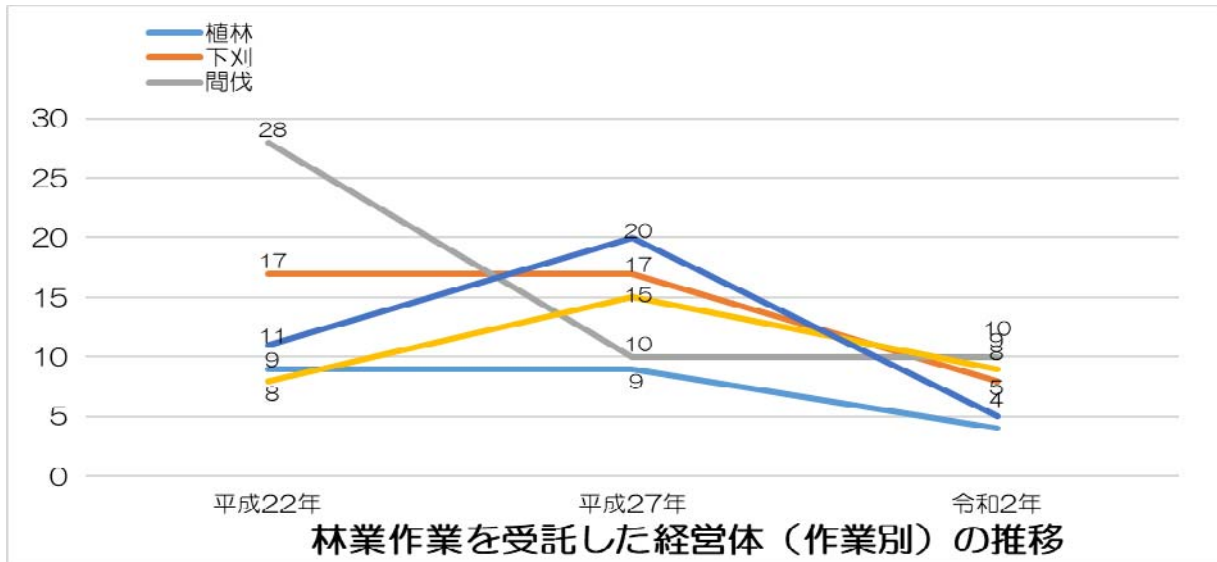
保有林面積規模別経営体数（佐伯市）

単位：経営体

区分	保有山林なし	3ha未満	3ha ~ 5ha	5ha ~ 10ha	10ha ~ 20ha	20ha ~ 30ha	30ha ~ 50ha	50ha ~ 100ha	100ha ~ 500ha	500ha ~ 1,000ha	1,000ha以上
平成22年	2	7	65	94	93	65	86	47	25	0	0
27	0	2	42	71	82	57	71	49	18	0	1
令和2年	6	1	41	58	56	34	51	37	22	1	1
増減率 H27/22	—	△ 71.4%	△35.4%	△ 24.5%	△ 11.8%	△ 12.3%	△ 17.4%	△ 4.30%	△ 28.0%	—	—
増減率 R2/H27	—	△ 50.0%	△2.3%	△ 18.3%	△ 31.7%	△ 40.3%	△ 28.1%	△ 24.4%	△ 22.2%	—	0.0%

### 3 林業作業を受託した経営体

平成27年の林業作業を受託した実経営体数は46経営体で、5年前に比べて6戸(11.5%)減少している。作業別にみると、間伐は10経営体で、18経営体(64.3%)減少しているが、主伐は請負が7経営体(87.5%)、立木買いが9経営体(81.8%)増加している。



林業作業を受託した経営体数（佐伯市）

単位：経営体

区分	受託した 実経営体数	植林	下刈	間伐	主伐 (請負)	主伐 (立木買い)
平成22年	52	9	17	28	8	11
27	46	9	17	10	15	20
令和2年	24	4	8	10	9	5
増減率 H27/H22	△11.5%	0.00%	0.00%	△64.3%	87.50%	81.80%
増減率 R2/H27	△47.8%	△55.5%	△52.9%	0.00%	△40.0%	△75.0%

林業作業を受託した経営体数（大分県）

単位：経営体

区分	受託した 実経営体数	植林	下刈	間伐	主伐 (請負)	主伐 (立木買い)
平成22年	380	79	199	237	55	58
27	237	52	126	151	66	59
令和2年	148	38	68	69	61	29
増減率 H27/H22	△37.6%	△34.2%	△36.7%	△36.3%	20.10%	1.70%
増減率 R2/H27	△37.5%	△26.9%	△46.0%	△54.3%	△7.5%	△50.8%

