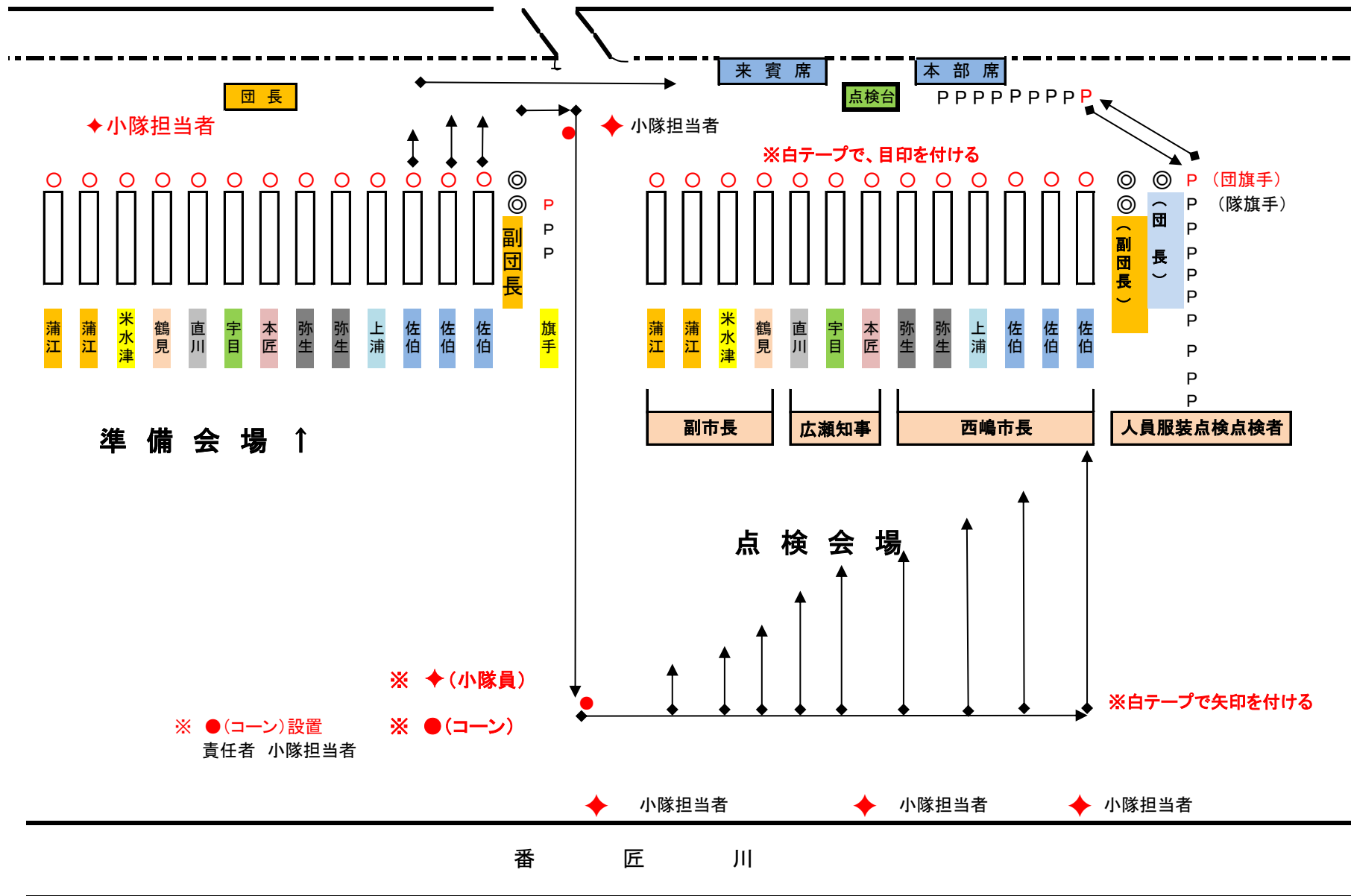


出初式会場 (全図)

..団員入場図..

No. 1

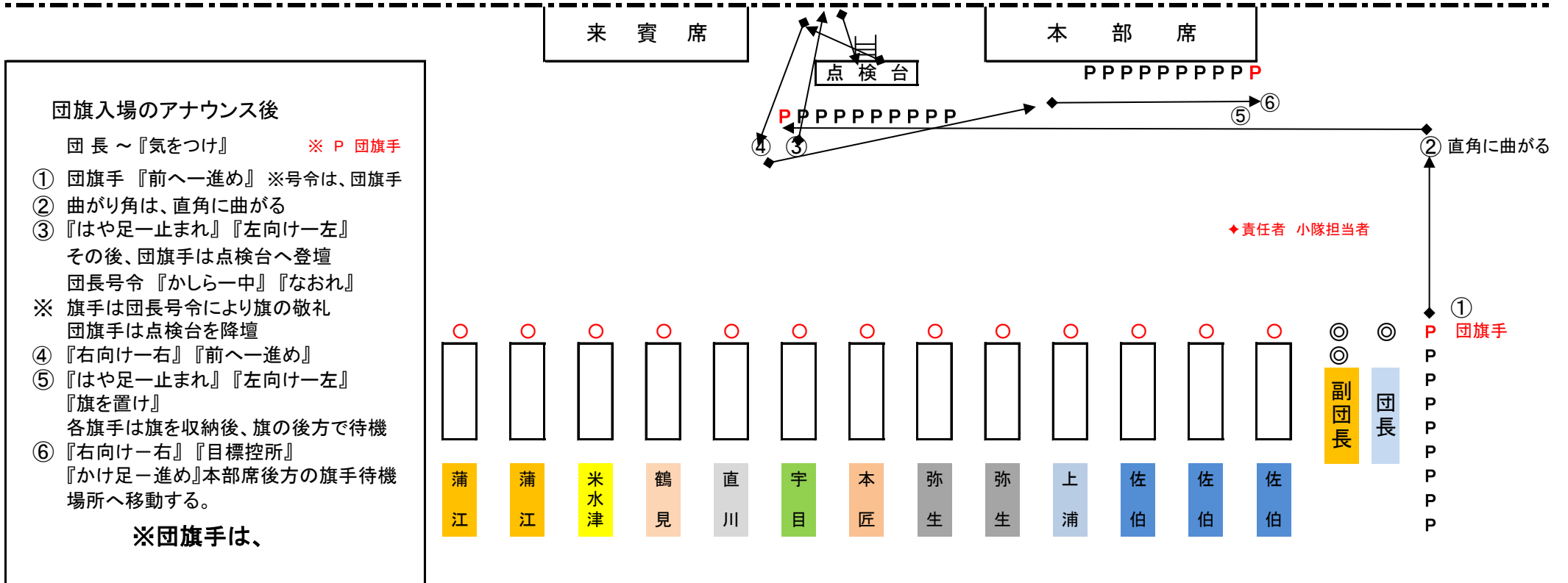


佐伯大橋

歩道

出初式 会場全体図

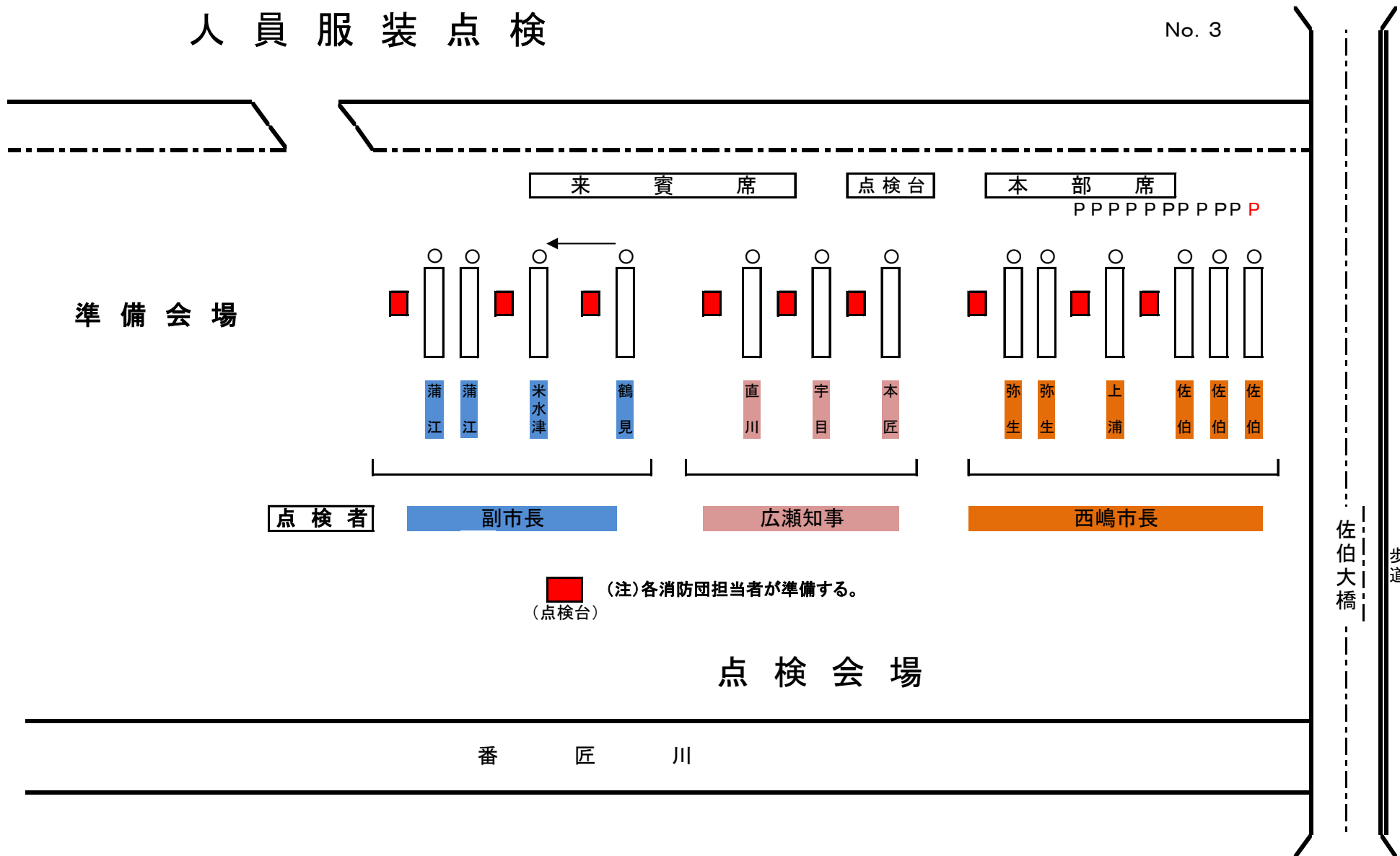
・・団旗入場図・・



点 検 会 場

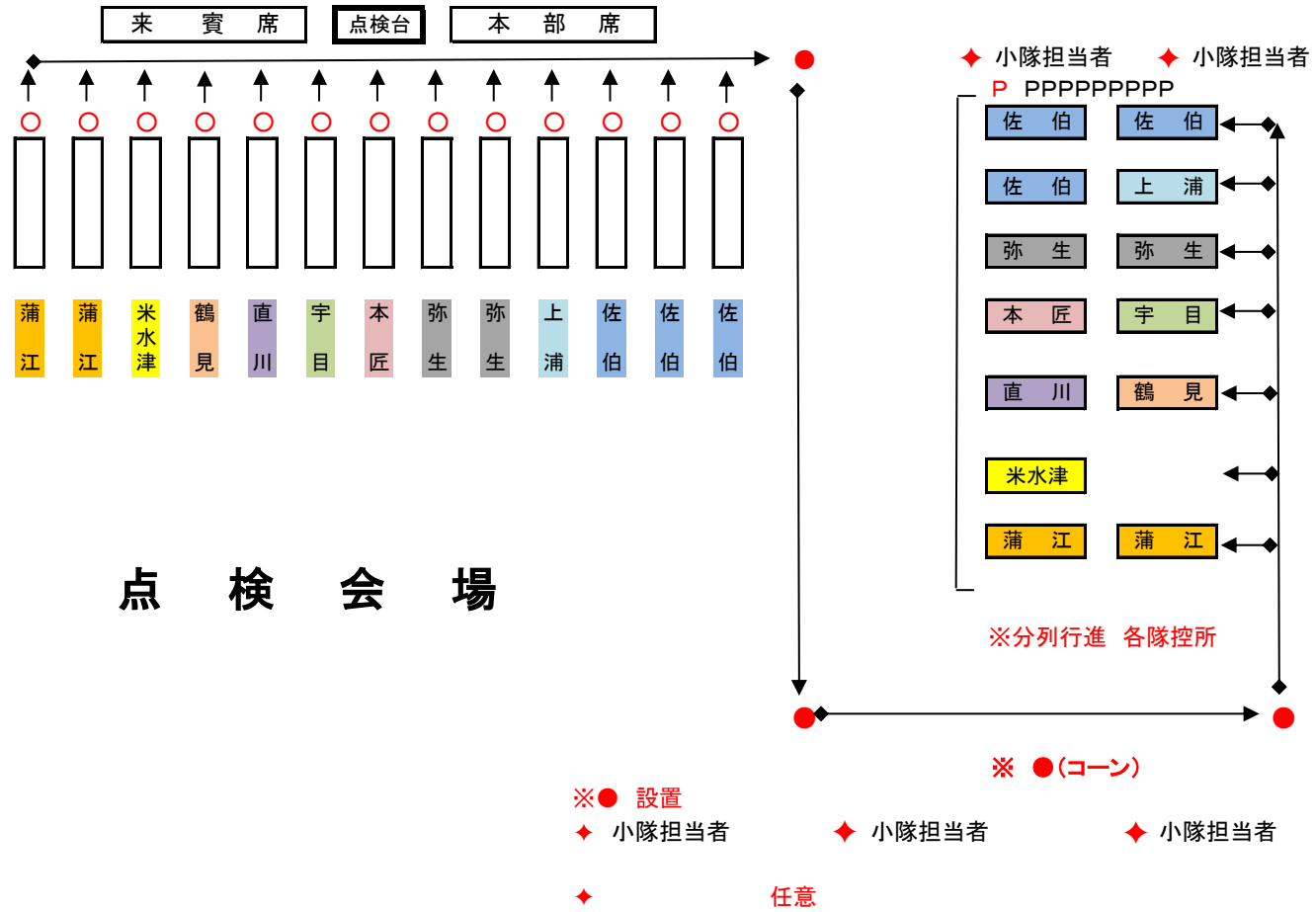
人員服装点検

No. 3



人員服装点検 終了 ~ 分列行進 控所

No. 4



佐伯大橋

歩道

分列行進 旗手の動き

..旗手..

車両位置

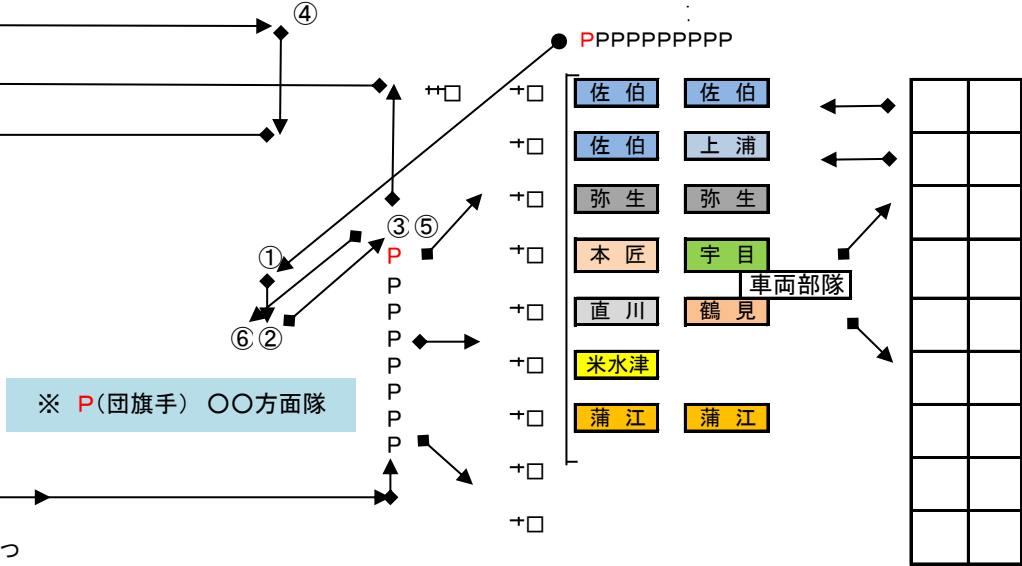


点検台

P P P P P P P P P P P (隊旗)

※ 全部隊が控所に退場するまで所定の位置で待機

- ① 右手を上げ『旗手一集まれ』旗手が揃い自主整頓後、右手を下ろし向きを変え中央に移動
- ② 『右へーならえ』『直れ』『目標-旗の位置』『右向け-右』旗手が右に向きを変えた後、向きを変え旗手の先頭に移動
- ③ 一度先頭旗手に面して停止後、間隔を取り回れ右『かけ足一進め』
- ④ 旗の位置に至り『かけ足一止まれ』『左向け-左』『旗を持って』左足を踏み出しベルトを巻き、旗を持ち左足を引いて姿勢を全員が旗を持ったのを確認後、『目標控所』『右向け-右』『かけ足一進め』
- ⑤ 『かけ足一止まれ』大きく向きを変え中央に移動して面して
- ⑥ 中央にて『左向け-左』『わかれ』..旗の敬礼後、隊に入り合図を待つ



※ P(団旗手) ○○方面隊

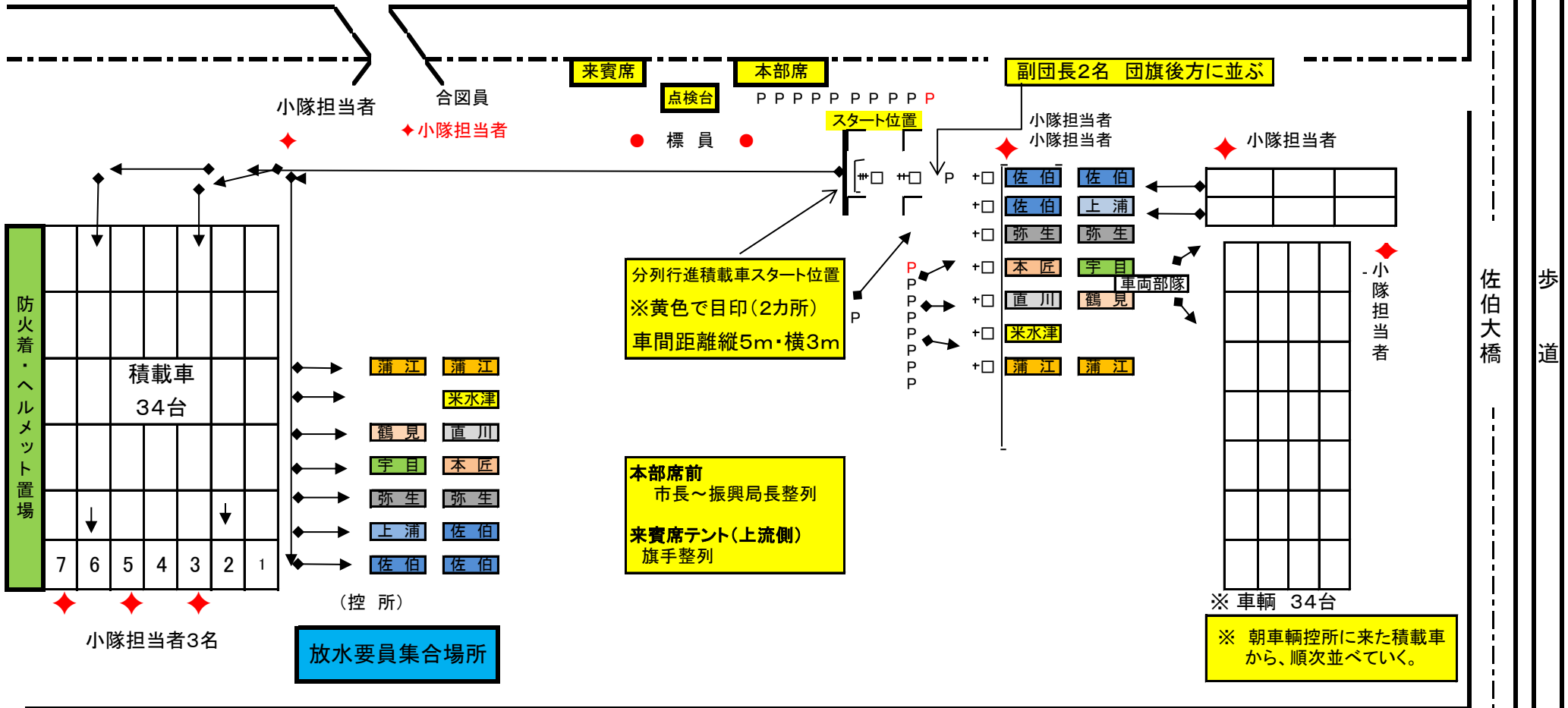
* 分列行進終了後、旗を元の位置に収納し、本部席後方にて待機

◆責任者 小隊担当者

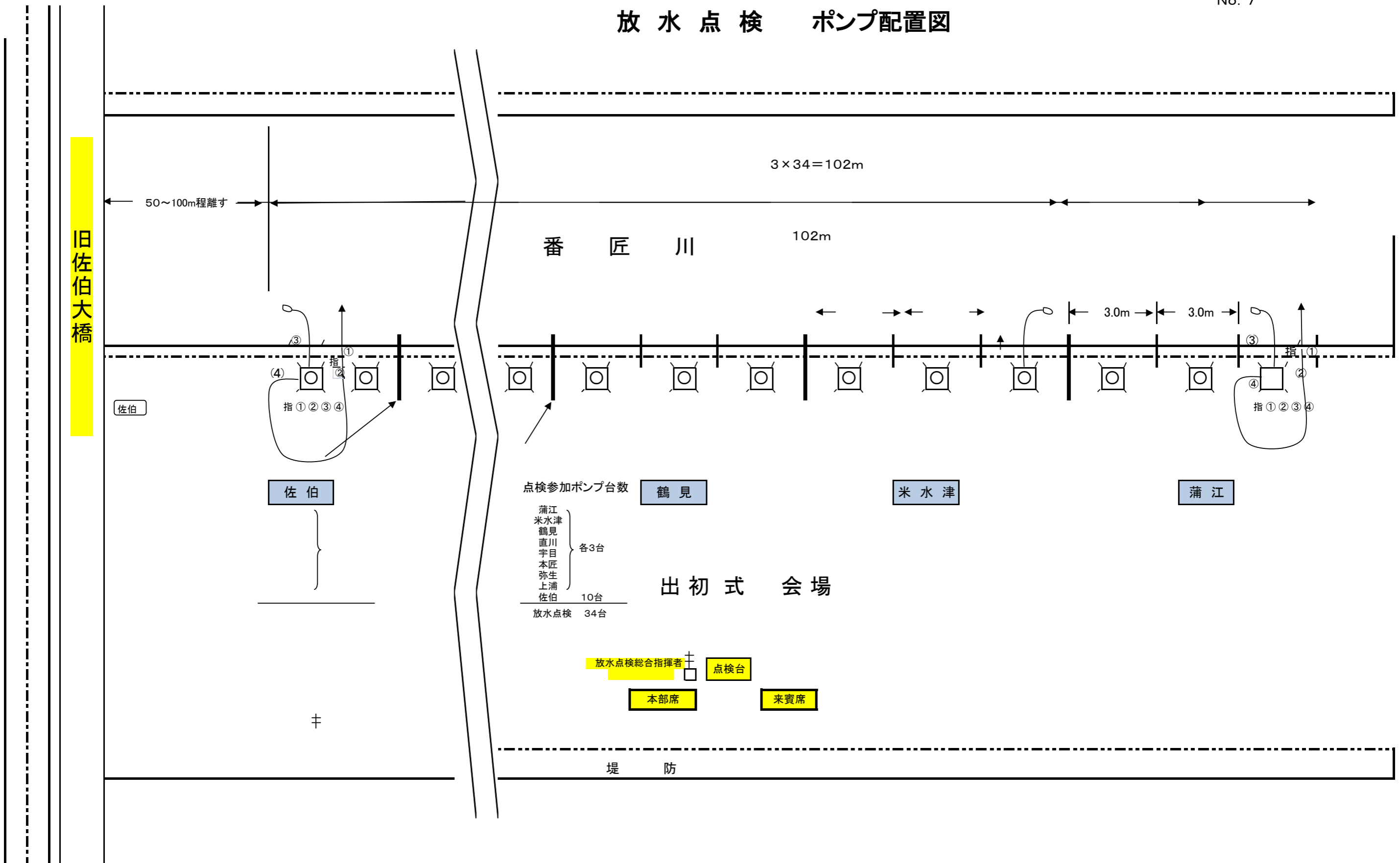
出初式 会場(全図)

No. 6

分列行進 (標員・蒲江方面隊)



放水点検 ポンプ配置図



旧佐伯大橋

50~100m程離す

3 × 34 = 102m

番匠川 102m

3.0m 3.0m

佐伯

佐伯

点検参加ポンプ台数

鶴見

米水津

蒲江

- 蒲江 各3台
- 米水津 各3台
- 鶴見 各3台
- 直川 各3台
- 宇目 各3台
- 本匠 各3台
- 弥生 各3台
- 上浦 各3台
- 佐伯 10台
- 放水点検 34台

出初式会場

放水点検総合指揮者

点検台

本部席

来賓席

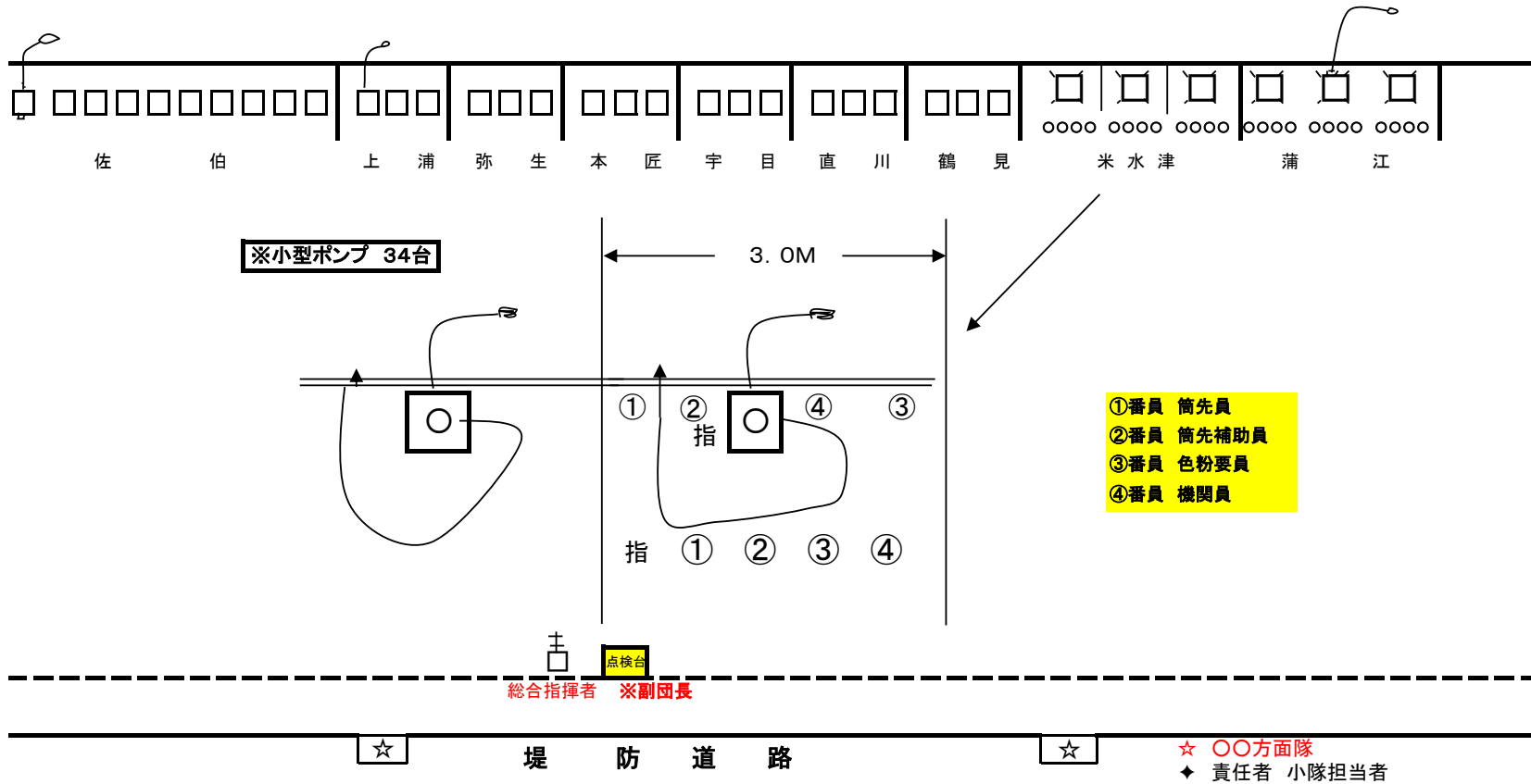
堤防

+

放水点検 ※ポンプ・資機材配置図

No. 8

番匠川



佐伯大橋
歩道

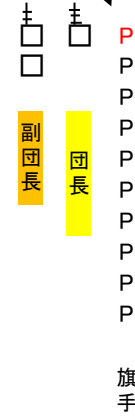
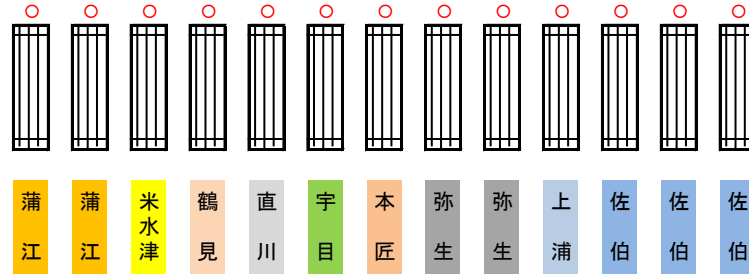
来賓席

点検台

本部席

PPPPPPPPPP

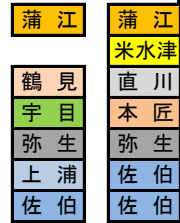
※赤テープで、目印を付ける



※土手の階段に合わせる。

◆ 小隊担当者2名
本部職員 任意

◆ 小隊員



◆ 小隊担当者

◆ 小隊担当者

◆ 小隊担当者

※ 順次入場

◆ 小隊担当者

※赤テープで、矢印を付ける

番 匠 川



佐伯大橋

歩道

分列行進終了後 ～ 団長・方面隊長・旗手の動き

番 匠 川

1 団 長

終点標員を通過後「直れ」と号令をかけた後かけ足で来賓席上流側の
 所定の位置に移動後分列行進終了まで同所に位置する。
 標員退場後に団旗手に解散号令をかける。

2 団旗手

団長の「直れ」の号令後かけ足で所定の位置まで移動して、分列行進終了
 まで旗の敬礼を行い同所に位置する。
 分列行進終了後に団長の解散号令に従う。
 解散号令後、来賓席・本部席後方を通ってすみやかに隊旗を収納すること。

3 各方面隊長(指揮者)

終点標員を通過後「直れ」と号令をかけた後「かけ足一進め」かけ足で控所へ誘

4 隊旗手

指揮者の「かけ足一進め」の号令後所定の位置に移動し分列行進終了まで旗の
 を行い、団長の解散号令に従う。を立て本部後方につけ足で移動する。

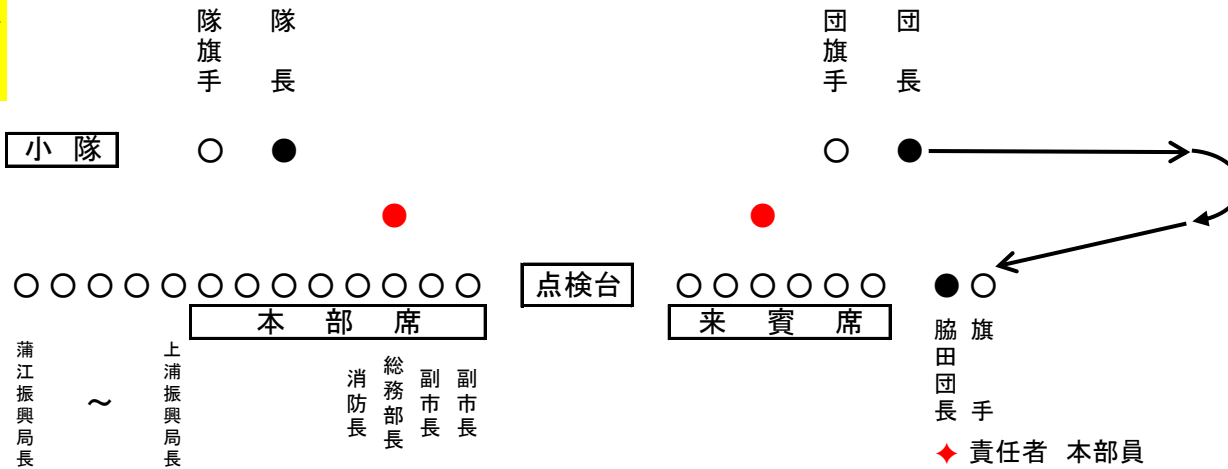
※ ● 標 員

佐伯
上浦
弥生
本匠
宇目
直川
鶴見
米水津
蒲江

分列行進控所

分列行進待機場所

蒲	蒲
米	
鶴	直
宇	本
弥	弥
上	佐
佐	佐



3 振興局長

各振興局長は、分列行進の
 際には、本部席に整列

蒲江振興局長

～

上浦振興局長

副市長
 副市長
 総務部長
 消防長

脇旗手
 脇旗手
 脇旗手
 ◆ 責任者 本部員